

VOCES RESILIENTES: Juventudes, Realidades y Territorios

Resultados municipales Quibdó, Chocó

Datos generales de la Encuesta

La encuesta se realizó en los treinta municipios donde se encuentra el Programa Jóvenes Resilientes de USAID y ACIDI/VOCA e indagó once temas de interés¹ para las juventudes y su desarrollo con una muestra de 5.465 jóvenes. La encuesta cuenta con un nivel de confiabilidad del 95% y un margen de error de 1,4%, además representatividad estadística por sexo, subgrupos de edad, grupos socioeconómicos y grupos con pertenencia étnica.

A continuación, se encuentran algunos de los principales hallazgos que brinda la encuesta para el municipio, los cuales fueron priorizados por el Observatorio Javeriano de Juventud dada la relevancia de estas en el desarrollo de la población juvenil.

¿Quiénes fueron las/los jóvenes encuestados?

La población encuestada del municipio tiene las siguientes características:

- La encuesta dividió a las/los jóvenes en los siguiente tres grupos de edad: de 14-18 años (33,8%); de 19 a 24 años (45,0%) y de 25 a 28 años (21,1%), así como por grupos socioeconómicos de la siguiente manera: Bajo (estratos 1 y 2) (98,5%); Medio bajo (estrato 3) (1,4%); Medio alto (estrato 4) (0%) Alto (estratos 5 y 6) (0%).
- Un 11,2% vive en zonas rurales, mientras el 88,7% vive en zonas urbanas.
- El porcentaje de hombres es de 43,6% y el de mujeres es del 56,3%.
- La pertenencia étnica de los y las jóvenes encuestadas del municipio es: Indígena (1,4%), Población negra o afro (95,7%), Raizal (0%), Palenquera (0%) y Ninguno (2,8%).
- El 25,3% de los jóvenes encuestados en el municipio que ha sido víctima del conflicto armado y se encuentra inscrito en el Registro Único de Víctimas
- El 32,3% de los y las jóvenes se encuentra en alguna condición de discapacidad.

¹Educación, trabajo, interseccionalidad/género y diversidad, Ciudadanía juvenil/democracia y paz, uso del tiempo libre, ambiente y sostenibilidad, derechos sexuales y reproductivos, salud mental y consumo de SPA.

VOCES RESILIENTES: Juventudes, Realidades y Territorios

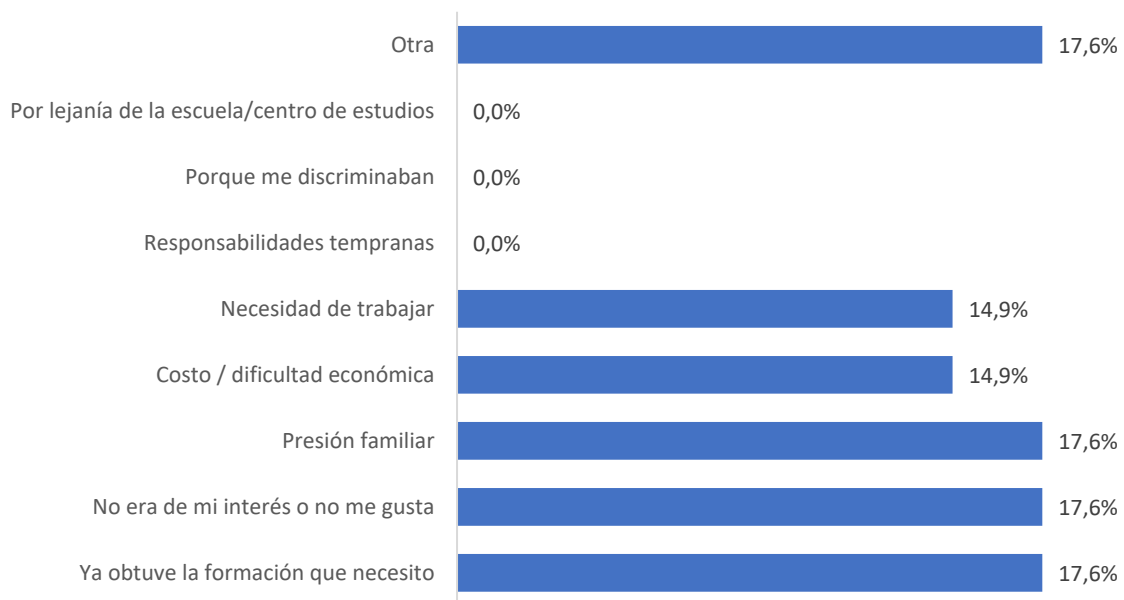
Hallazgos municipales

A continuación, se presentan los resultados de la medición de las condiciones de vida de las juventudes del municipio que posibilitan el ejercicio de sus derechos en el marco de sus relaciones con otros jóvenes, la sociedad y el Estado en los ámbitos civil, social y público.

Educación

En Quibdó el 91,5% se encuentran realizando estudios como su principal o secundaria ocupación. En su mayoría, se encuentran vinculados a colegios de carácter públicos (91,5%) y a universidades o instituciones técnicas o tecnológicas públicas (79,1%). En su mayoría consideran que la calidad de su educación es alta (63,6%). Aun así, el 26,3% considera que la calidad de su educación puede mejorar; principalmente en la infraestructura. Es importante resaltar que las juventudes tienen que interrumpir sus estudios y no finalizar su ciclo académico debido a las siguientes razones:

Gráfico 1: ¿Por qué dejaste de estudiar?



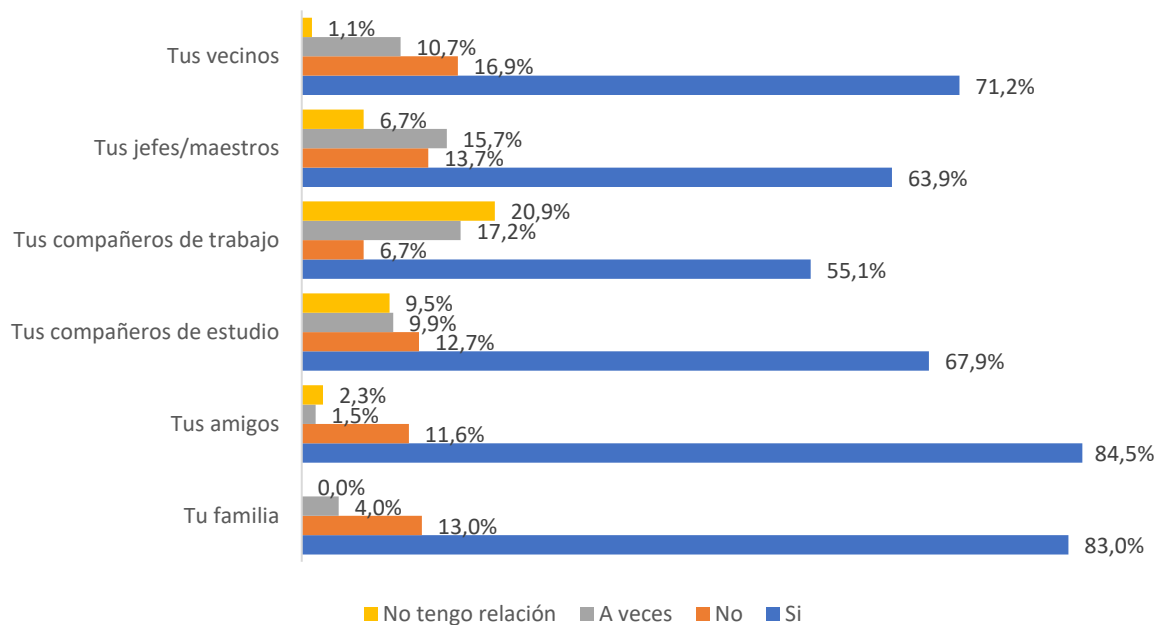
Fuente: Encuesta Voces Resilientes, 2023.

VOCES RESILIENTES: Juventudes, Realidades y Territorios

Salud mental

Respecto a la salud mental el 84,5% de las juventudes se siente satisfecho en su relación con sus amigos y un 83% con su familia, en contraste con el 55,1% que se sienten así con sus compañeros de trabajo. El estado de salud mental es calificado en su mayoría como bueno (68,2%) y muy bueno (24,6%), sin embargo, un 7,3% lo calificó como regular. El 14,9% ha sido víctima directa de violencia psicológica y emocional y un 5,1% de maltrato físico. Las dificultades emocionales que más han presentado y que han generado una incapacidad para realizar labores cotidianas son la ansiedad o excesivo nerviosismo (29,7%) y angustia (28,6%) y el 80,7% no han buscado ayuda para estas dificultades. Las principales razones por las que no se ha buscado ayuda porque no tienen una persona en quien confiar (41,5%) y porque no quieren ser vistas como una persona loca o problemática (29,5%).

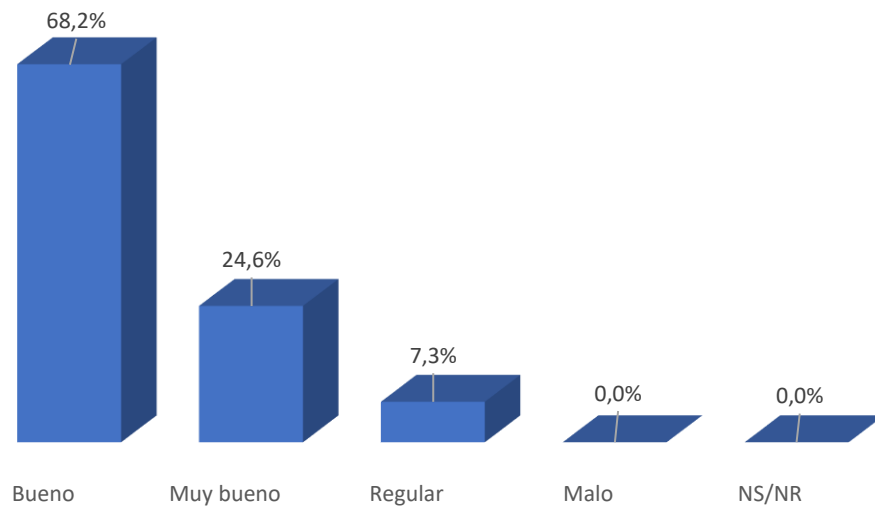
Gráfico 2: Te sientes satisfecho en tus relaciones con:



Fuente: Encuesta Voces Resilientes, 2023.

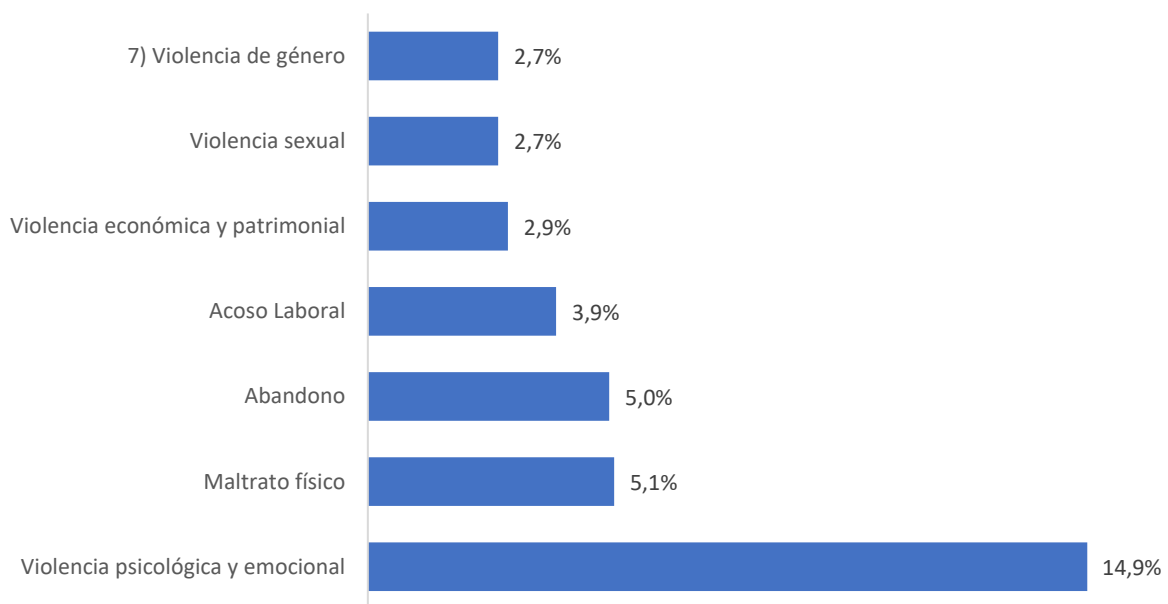
VOCES RESILIENTES: Juventudes, Realidades y Territorios

Gráfico 3: ¿Cómo calificarías tu estado de salud mental?



Fuente: Encuesta Voces Resilientes, 2023.

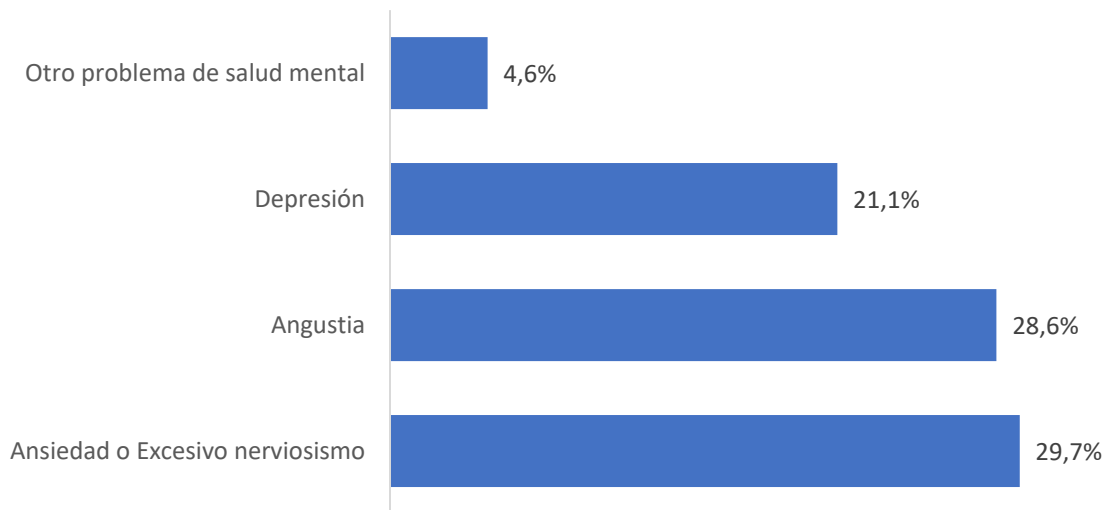
Gráfico 4: ¿Has sido víctima directa de alguna de las siguientes violencias?



Fuente: Encuesta Voces Resilientes, 2023.

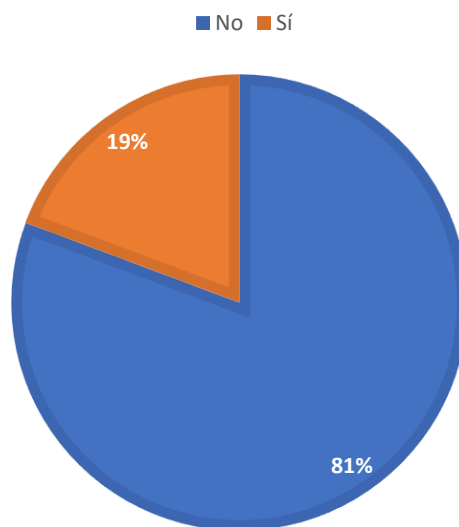
VOCES RESILIENTES: Juventudes, Realidades y Territorios

Gráfico 5: ¿Has presentado dificultades emocionales tales como angustia, o ansiedad- excesivo nerviosismo, depresión que te incapaciten o problemas de salud mental que te incapaciten para realizar las labores cotidianas?



Fuente: Encuesta Voces Resilientes, 2023.

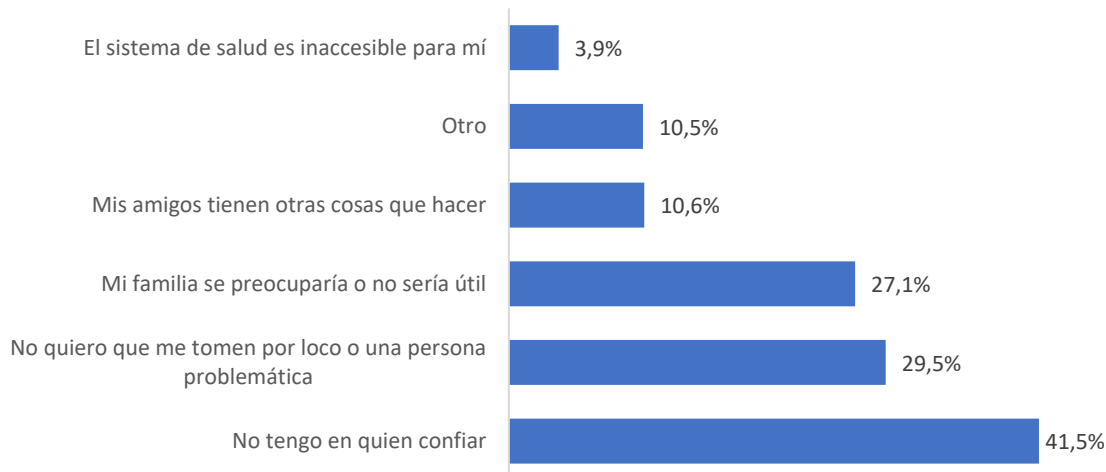
Gráfico 6: ¿Has buscado ayuda?



Fuente: Encuesta Voces Resilientes, 2023.

VOCES RESILIENTES: Juventudes, Realidades y Territorios

Gráfico 7: ¿Por qué razones no has buscado ayuda?

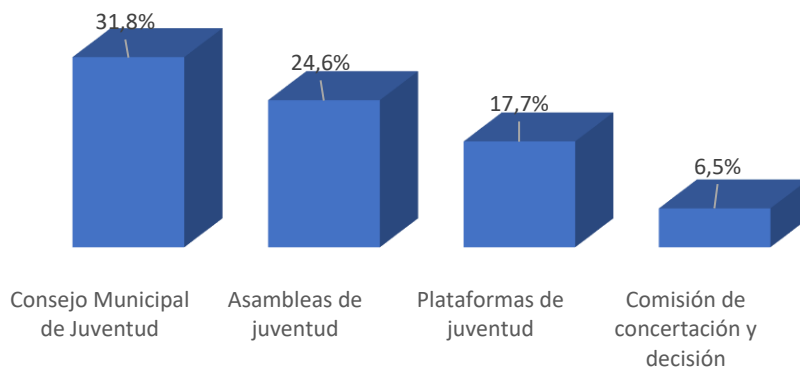


Fuente: Encuesta Voces Resilientes, 2023.

Ciudadanía

Al revisar el tema de ciudadanía, la comisión de concertación y decisión es la instancia municipal de participación juvenil menos conocida (6,5%), siendo el consejo municipal de juventud (31,8%) la más conocida. Así mismo, votar en el colegio o universidad (65,8%) y votar en las elecciones nacionales o regionales (37,5%) son las actividades de participación que más han realizado, en contraste con asistir a una rendición de cuentas o hacer control social (5,7%).

Gráfico 8: ¿Conoces las siguientes instancias municipales de participación juvenil?



Fuente: Encuesta Voces Resilientes, 2023.

VOCES RESILIENTES: Juventudes, Realidades y Territorios

Gráfico 9: ¿Has realizado alguna de las siguientes actividades?

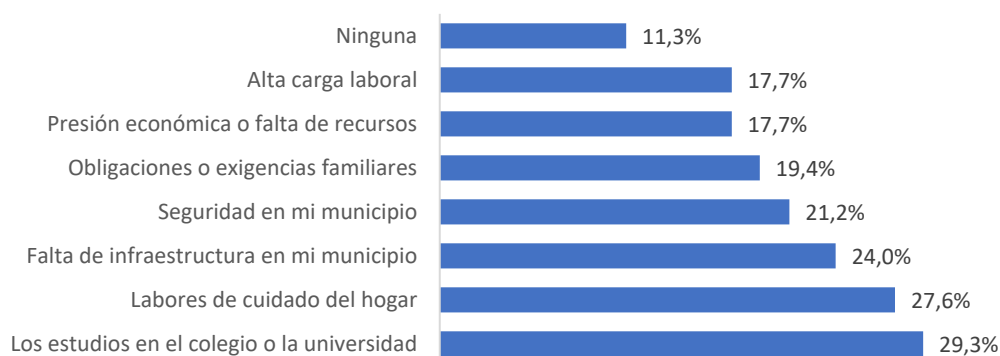


Fuente: Encuesta Voces Resilientes, 2023.

Uso del tiempo libre

Las principales razones que impiden a las juventudes usar su tiempo libre de manera autónoma son el estudio en el colegio o la universidad (29,3%) y las labores de cuidado del hogar (27,6%). El 48,5% de jóvenes expresa que las actividades que desarrollan en este tiempo les permiten desarrollar sus habilidades, seguidos por el 20,6% que afirman que les permite entender el contexto social y político, en último lugar se encuentra que las actividades les permite conocer a nuevas personas (2,8%).

Gráfico 10: De las siguientes razones ¿Cuáles te impiden usar tu tiempo libre con autonomía?



Fuente: Encuesta Voces Resilientes, 2023.

VOCES RESILIENTES: Juventudes, Realidades y Territorios

Gráfico 11: ¿Cómo contribuyen las actividades que realizas en tu tiempo libre a tu proyecto de vida?

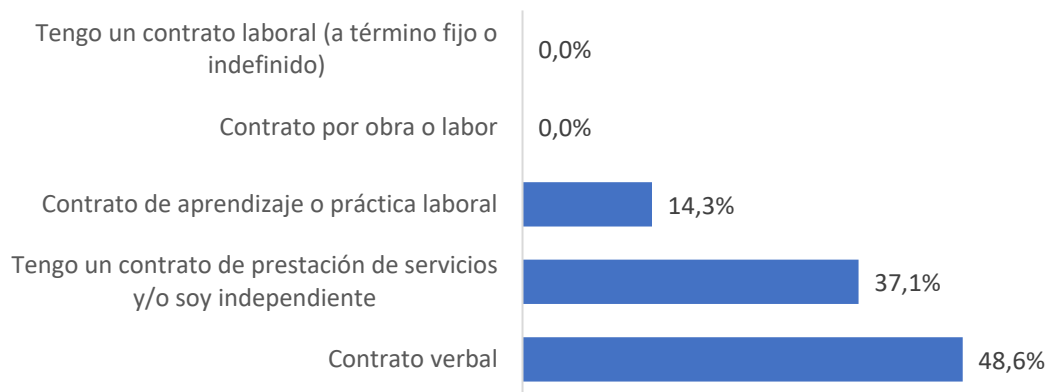


Fuente: Encuesta Voces Resilientes, 2023.

Oportunidades económicas

Las personas que tienen un contrato verbal son el grupo con mayor representación (48,6%), seguidas por aquellas que tienen un contrato de prestación de servicios o son independientes (37,1%). Así mismo, el 49% afirma tener unas condiciones adecuadas de trabajo y un 44,5% que las condiciones de su trabajo son mejorables. El 54,8% de jóvenes gana menos de \$250.000, seguido de aquellos jóvenes que ganan entre \$251.000 y \$500.000 pesos.

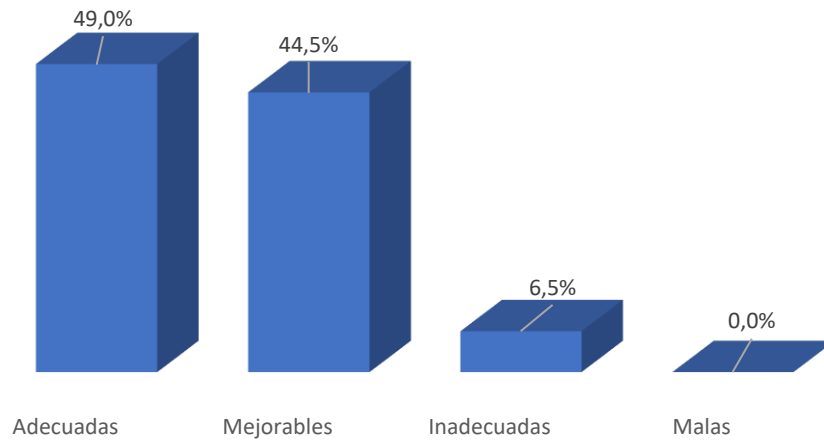
Gráfico 12: ¿Con qué tipo de vinculación laboral cuentas?



Fuente: Encuesta Voces Resilientes, 2023.

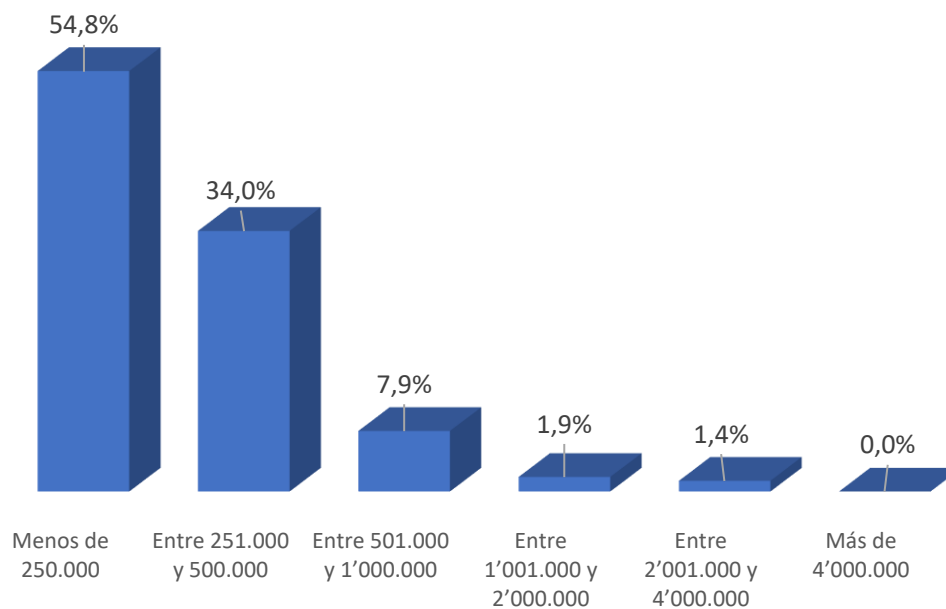
VOCES RESILIENTES: Juventudes, Realidades y Territorios

Gráfico 13: Consideras que tus condiciones laborales son



Fuente: Encuesta Voces Resilientes, 2023.

Gráfico 14 ¿Cuánto es tu remuneración o ingresos mensuales (En pesos colombianos)?



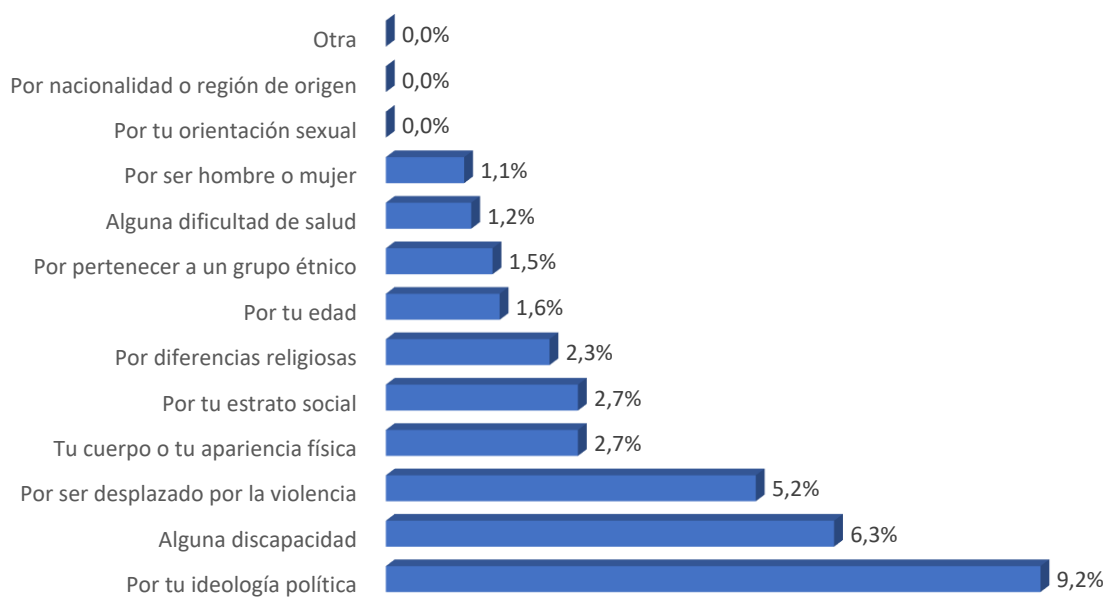
Fuente: Encuesta Voces Resilientes, 2023.

VOCES RESILIENTES: Juventudes, Realidades y Territorios

Interseccionalidad

El 9,2% de jóvenes se ha sentido discriminado en el último año por su ideología política, el 6,3% por alguna discapacidad y el 5,2% por ser desplazado por la violencia.

Gráfico 15: En los últimos 12 meses, ¿has sentido que te han rechazado o discriminado por alguna de las siguientes razones?



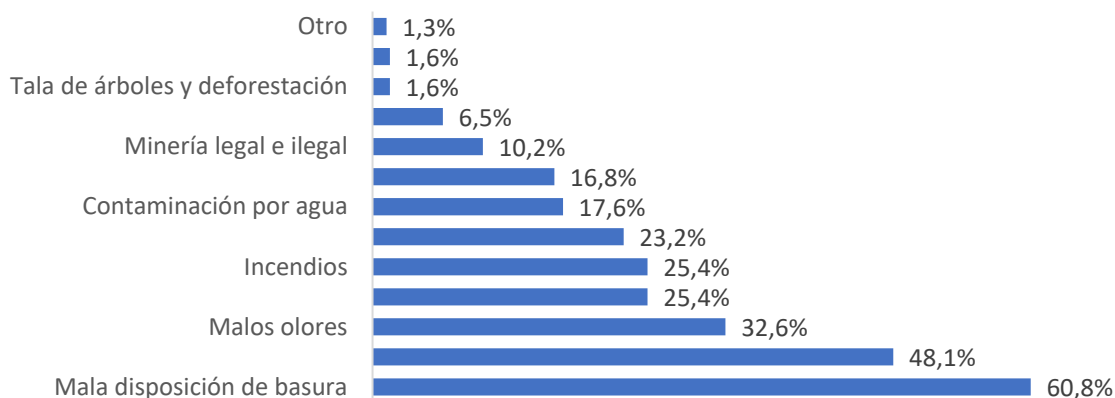
Fuente: Encuesta Voces Resilientes, 2023.

Ambiente y sostenibilidad

Al indagar con los y las jóvenes por aquellos problemas medioambientales que afectan a su ciudad, la mala disposición de basuras fue el principal problema (60,8%), siendo la contaminación del aire (48,1%) el segundo y en tercer lugar se encuentran los malos olores (32,6%)

VOCES RESILIENTES: Juventudes, Realidades y Territorios

Gráfico 16: ¿Cuáles son los problemas medioambientales de tu municipio que más afectan tus condiciones y calidad de vida?

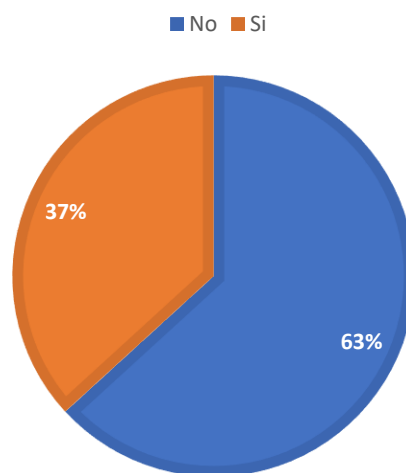


. Fuente: Encuesta Voces Resilientes, 2023.

Derechos sexuales y reproductivos

El 36,8% de los y las jóvenes tiene uno o más hijos, quienes indicaron que al asumir su maternidad o paternidad el principal cambio que tuvieron que afrontar fue tener que dejar de estudiar (34%) y el 30,8% tuvo que trabajar. Por último, con relación a los métodos de control de la natalidad se identifica que el condón es el más utilizado (60,4%).

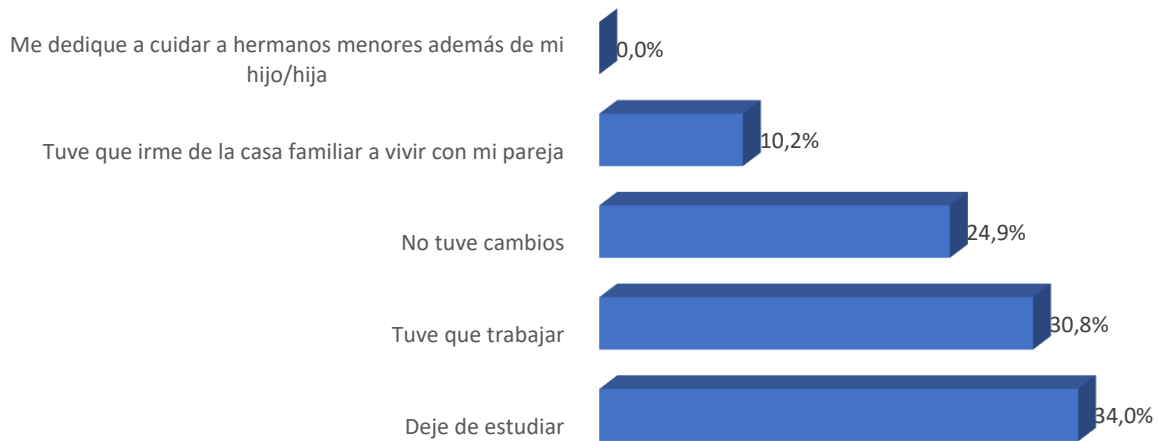
Gráfico 17: ¿Tienes hijos/hijas?



Fuente: Encuesta Voces Resilientes, 2023.

VOCES RESILIENTES: Juventudes, Realidades y Territorios

Gráfico 18: ¿Cuál es el principal cambio que tuviste que asumir a partir de tu maternidad/paternidad?



Fuente: Encuesta Voces Resilientes, 2023.

Consumo SPA

El alcohol es la sustancia que más han probado las juventudes (40,9%), así como la que más han consumido en los últimos 3 meses (31,5%), seguido de las bebidas energizantes, las cuales han sido probadas por el 23,4% y el 8,7% las han consumido en los últimos 3 meses y de los cigarrillos electrónicos o vapeadores, puesto que el 9,2% lo han probado y el 4,4% lo ha consumido en los últimos 3 meses. Las principales razones por las cuales las juventudes consumen estas y las demás sustancias es porque les relaja (45,3%) y les pone alegres (23,7%).

Recomendaciones

- Es importante indagar en las razones por las cuales los y las jóvenes consideran que ya estudiaron lo que tenían que estudiar, por ejemplo, si se relaciona con la falta de diversidad en la oferta educativa, porque también hay un porcentaje importante de personas que no tienen interés en seguir estudiando. Así mismo, involucrar a las familias en el proceso educativo porque la presión de estas es un motivo importante para que las juventudes dejen de estudiar.
- Teniendo en cuenta que hay un porcentaje importante de jóvenes que afirma que no pide ayuda en temas relacionados con salud mental porque no tienen en quien confiar y porque

VOCES RESILIENTES: Juventudes, Realidades y Territorios

no quieren ser tomados como personas locas o problemáticas, y además, el consumo de sustancias se asocia a sentirse relajado y alegre, se recomienda fortalecer programas de salud mental para mejorar la percepción del tratamiento de estas problemáticas.

- Se recomienda fortalecer el reconocimiento del sistema nacional de participación juvenil, pues sus diferentes instancias no son conocidas por la mayoría de jóvenes, así como tampoco se hacen partícipes en las mismas.
- Con relación a las oportunidades económicas de los y las jóvenes se recomienda promover programas de empleabilidad que les permitan tener ingresos suficientes para desarrollar sus proyectos de vida, ya que la mayoría de jóvenes reciben menos de \$500.000 de pesos de remuneración y su tipo de vinculación laboral no es formal.
- Es importante desarrollar programas que reconcilien el uso del tiempo libre con la educación, debido a que las acciones que las juventudes realizan en este periodo les permiten desarrollar sus habilidades, pero consideran que el estudio no les permite disfrutar de su tiempo libre.