

# VOCES RESILIENTES: Juventudes, Realidades y Territorios

## Resultados municipales Istmina, Chocó

### Datos generales de la Encuesta

La encuesta se realizó en los treinta municipios donde se encuentra el Programa Jóvenes Resilientes de USAID y ACDI/VOCA e indagó once temas de interés<sup>1</sup> para las juventudes y su desarrollo con una muestra de 5.465 jóvenes. La encuesta cuenta con un nivel de confiabilidad del 95% y un margen de error de 1,4%, además representatividad estadística por sexo, subgrupos de edad, grupos socioeconómicos y grupos con pertenencia étnica.

A continuación, se encuentran algunos de los principales hallazgos que brinda la encuesta para el municipio, los cuales fueron priorizados por el Observatorio Javeriano de Juventud dada la relevancia de estas en el desarrollo de la población juvenil.

### ¿Quiénes fueron las/los jóvenes encuestados?

La población encuestada del municipio tiene las siguientes características:

- La encuesta dividió a las/los jóvenes en los siguiente tres grupos de edad: de 14-18 años (47,1%); de 19 a 24 años (39,6%) y de 25-28 años (13,2%), así como por grupos socioeconómicos de la siguiente manera: Bajo (estratos 1 y 2) (100%); Medio bajo (estrato 3) (0%); Medio alto (estrato 4) (0%) Alto (estratos 5 y 6) (0%).
- Un 5,6% vive en zonas rurales, mientras el 94,3% vive en zonas urbanas.
- El porcentaje de hombres es de 45,2% y el de mujeres es del 54,7%.
- La pertenencia étnica de los y las jóvenes encuestadas del municipio es: Indígena (1,8%), Población negra o afro (96,2%), Raizal (0%), Palenquera (0%) y Ninguno (1,8%).
- El 5,6% de los jóvenes encuestados en el municipio que ha sido víctima del conflicto armado y se encuentra inscrito en el Registro Único de Víctimas
- El 24,5% de los y las jóvenes se encuentra en alguna condición de discapacidad.

---

<sup>1</sup>Educación, trabajo, interseccionalidad/género y diversidad, Ciudadanía juvenil/democracia y paz, uso del tiempo libre, ambiente y sostenibilidad, derechos sexuales y reproductivos, salud mental y consumo de SPA.

# VOCES RESILIENTES: Juventudes, Realidades y Territorios

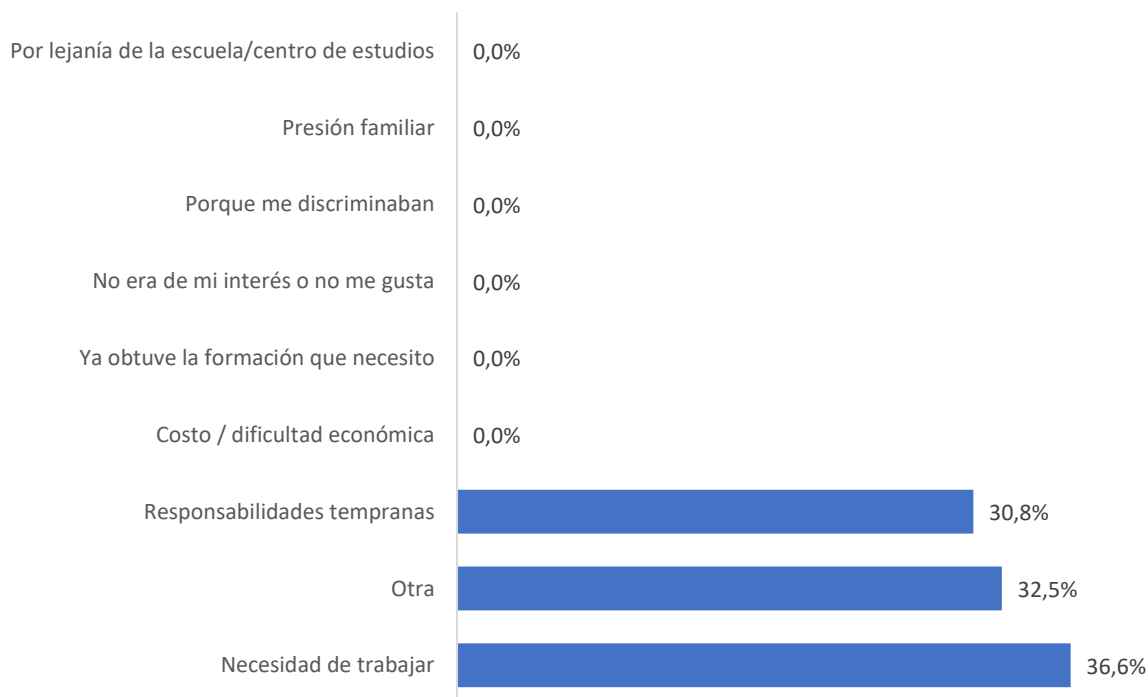
## Hallazgos municipales

A continuación, se presentan los resultados de la medición de las condiciones de vida de las juventudes del municipio que posibilitan el ejercicio de sus derechos en el marco de sus relaciones con otros jóvenes, la sociedad y el Estado en los ámbitos civil, social y público.

### Educación

En Istmina el 94,3% se encuentran realizando estudios como su principal o secundaria ocupación. En su mayoría, se encuentran vinculados a colegios de carácter públicos (96,2%) y a universidades o instituciones técnicas o tecnológicas públicas (100%). En su mayoría consideran que la calidad de su educación es alta (75%). Aun así, el 16,9% considera que la calidad de su educación puede mejorar; principalmente en la infraestructura. Es importante resaltar que las juventudes tienen que interrumpir sus estudios y no finalizar su ciclo académico debido a las siguientes razones:

**Gráfico 1: ¿Por qué dejaste de estudiar?**



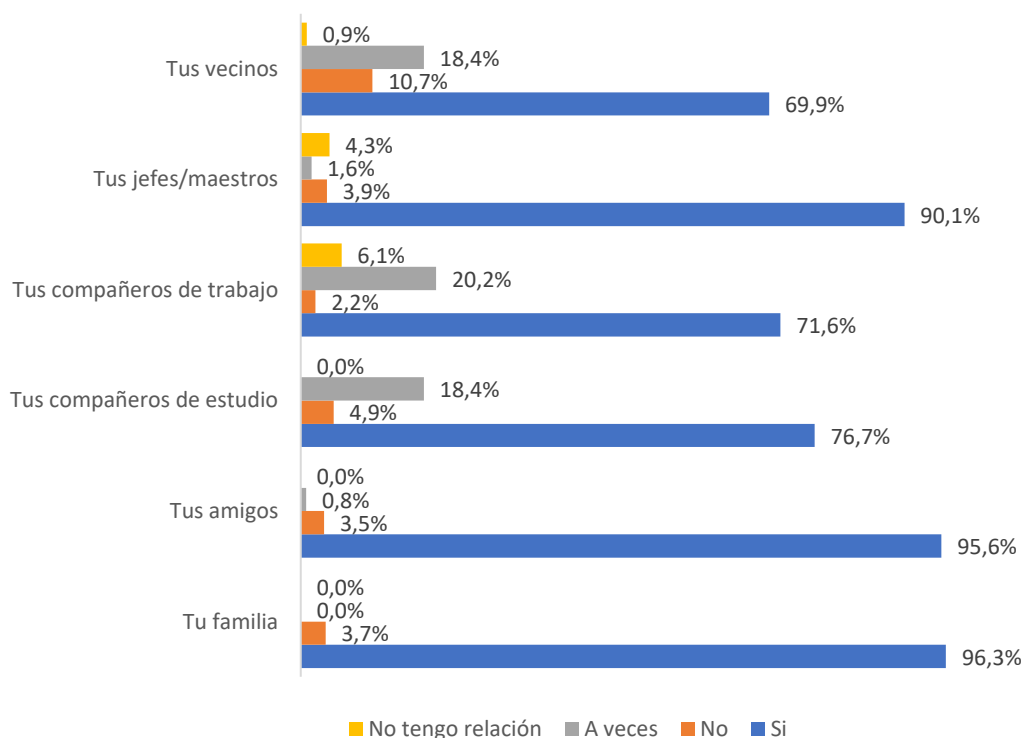
**Fuente:** Encuesta Voces Resiliente, 2023.

# VOCES RESILIENTES: Juventudes, Realidades y Territorios

## Salud mental

Respecto a la salud mental el 96,3% de las juventudes se siente satisfecho en su relación con su familia y un 95,6% con sus amigos, en contraste con el 69,9% que se sienten así con sus vecinos. El estado de salud mental es calificado en su mayoría como bueno (77,3%) y muy bueno (20,6%), sin embargo, un 2,1% lo calificó como regular. El 1,4% ha sido víctima directa de violencia de género y un 0,9% de violencia psicológica y emocional. Las dificultades emocionales que más han presentado y que han generado una incapacidad para realizar labores cotidianas son la ansiedad o excesivo nerviosismo (27,5%) y depresión (7,8%) y el 94,5% no han buscado ayuda para estas dificultades. Las principales razones por las que no se ha buscado ayuda porque la familia se preocuparía o los vieran como una persona inútil (68,3%) y porque no tienen una persona en quien confiar (32,2%).

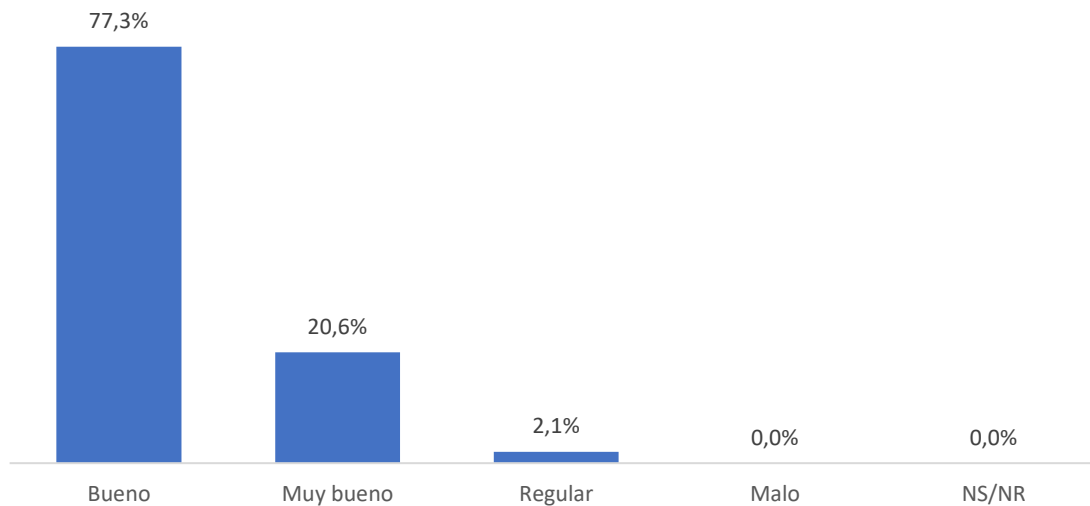
**Gráfico 2: Te sientes satisfecho en tus relaciones con:**



**Fuente:** Encuesta Voces Resiliente, 2023.

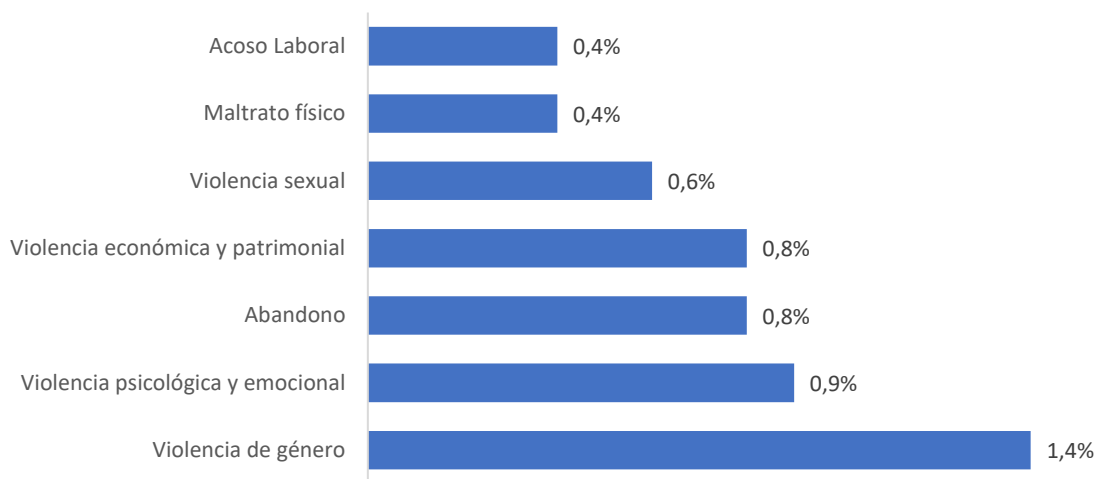
# VOCES RESILIENTES: Juventudes, Realidades y Territorios

Gráfico 3: ¿Cómo calificarías tu estado de salud mental?



Fuente: Encuesta Voces Resiliente, 2023.

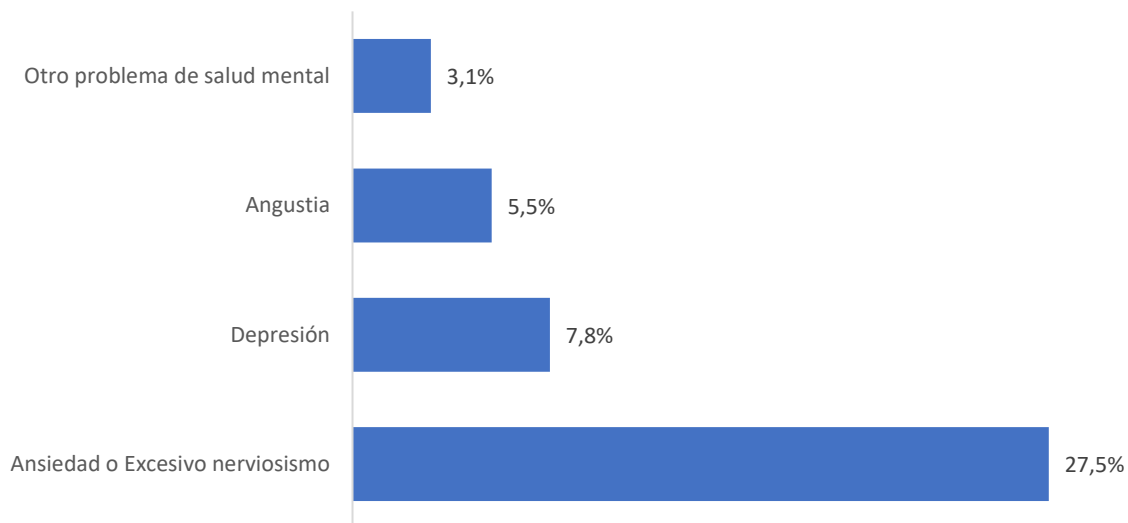
Gráfico 4: ¿Has sido víctima directa de alguna de las siguientes violencias?



Fuente: Encuesta Voces Resiliente, 2023.

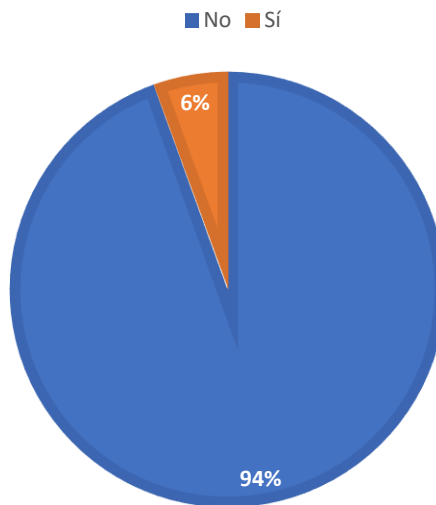
# VOCES RESILIENTES: Juventudes, Realidades y Territorios

**Gráfico 5: ¿Has presentado dificultades emocionales tales como angustia, o ansiedad- excesivo nerviosismo, depresión que te incapaciten o problemas de salud mental que te incapaciten para realizar las labores cotidianas?**



Fuente: Encuesta Voces Resiliente, 2023.

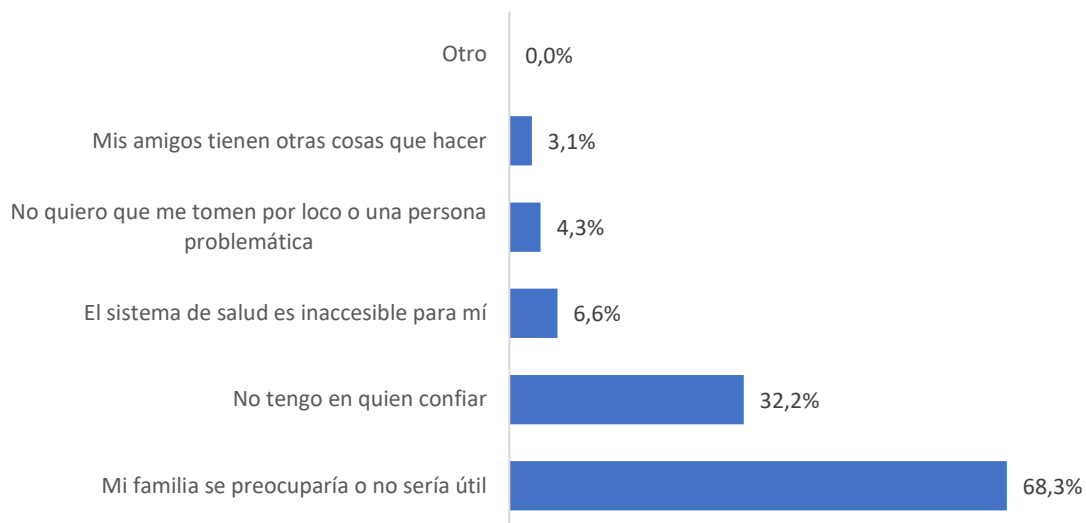
**Gráfico 6: ¿Has buscado ayuda?**



Fuente: Encuesta Voces Resiliente, 2023.

# VOCES RESILIENTES: Juventudes, Realidades y Territorios

Gráfico 7: ¿Por qué razones no has buscado ayuda?



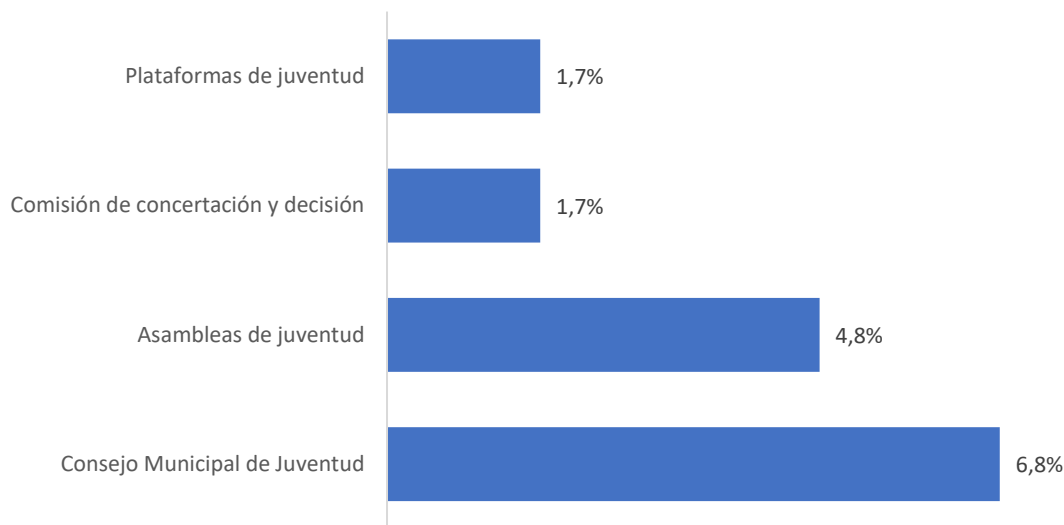
Fuente: Encuesta Voces Resiliente, 2023.

## Ciudadanía

Al revisar el tema de ciudadanía, la comisión de concertación y decisión junto con la plataforma de juventud son las instancias municipales de participación juvenil menos conocidas (1,7%), siendo el consejo municipal de juventud (6,8%) la más conocida. Así mismo, votar en las elecciones nacionales o regionales (34,5%) y votar en el colegio o universidad (30,1%) son las actividades de participación que más han realizado, en contraste con participar en una organización o movimiento social (6,8%).

# VOCES RESILIENTES: Juventudes, Realidades y Territorios

**Gráfico 8: ¿Conoces las siguientes instancias municipales de participación juvenil?**



Fuente: Encuesta Voces Resiliente, 2023.

**Gráfico 9: ¿Has realizado alguna de las siguientes actividades?**



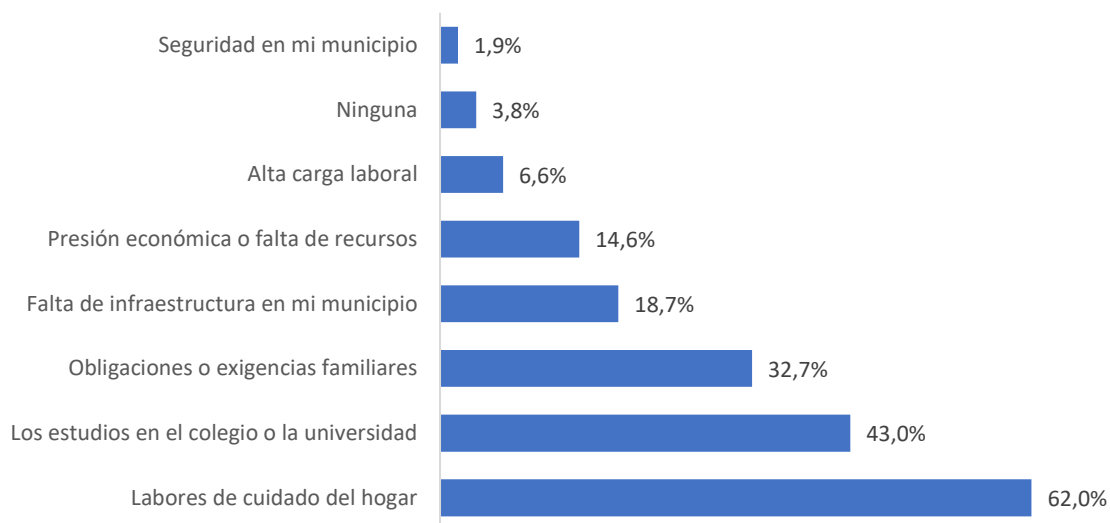
Fuente: Encuesta Voces Resiliente, 2023.

# VOCES RESILIENTES: Juventudes, Realidades y Territorios

## Uso del tiempo libre

Las principales razones que impiden a las juventudes usar su tiempo libre de manera autónoma son las labores de cuidado del hogar (62%) y el estudio en el colegio o la universidad (43%). El 41,9% de jóvenes expresa que las actividades que desarrollan en este tiempo les permiten entender su contexto social y político, seguidos por el 31,3% que afirman que les ayudan a tener una buena salud y estado mental, en último lugar se encuentra que las actividades no contribuyen a su proyecto de vida (0%).

**Gráfico 10: De las siguientes razones ¿Cuáles te impiden usar tu tiempo libre con autonomía?**



**Fuente:** Encuesta Voces Resiliente, 2023.



# VOCES RESILIENTES: Juventudes, Realidades y Territorios

**Gráfico 11: ¿Cómo contribuyen las actividades que realizas en tu tiempo libre a tu proyecto de vida?**

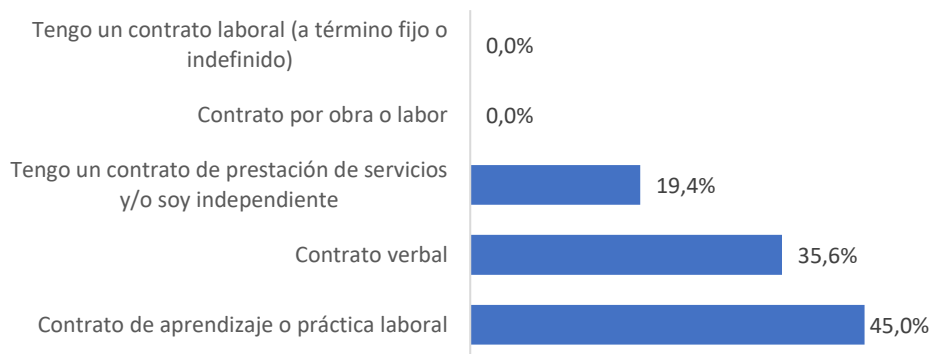


Fuente: Encuesta Voces Resiliente, 2023.

## Oportunidades económicas

Las personas que tienen un contrato de aprendizaje o práctica laboral son el grupo con mayor representación (45%), seguidas por aquellas que tienen un contrato verbal (19,4%). Así mismo, el 91,2% afirma tener unas condiciones adecuadas de trabajo y un 8,8% que las condiciones de su trabajo son malas. El 50,9% de jóvenes gana entre \$251.000 y \$500.000 de pesos, seguidos de un 40,7% que gana menos de \$250.000.

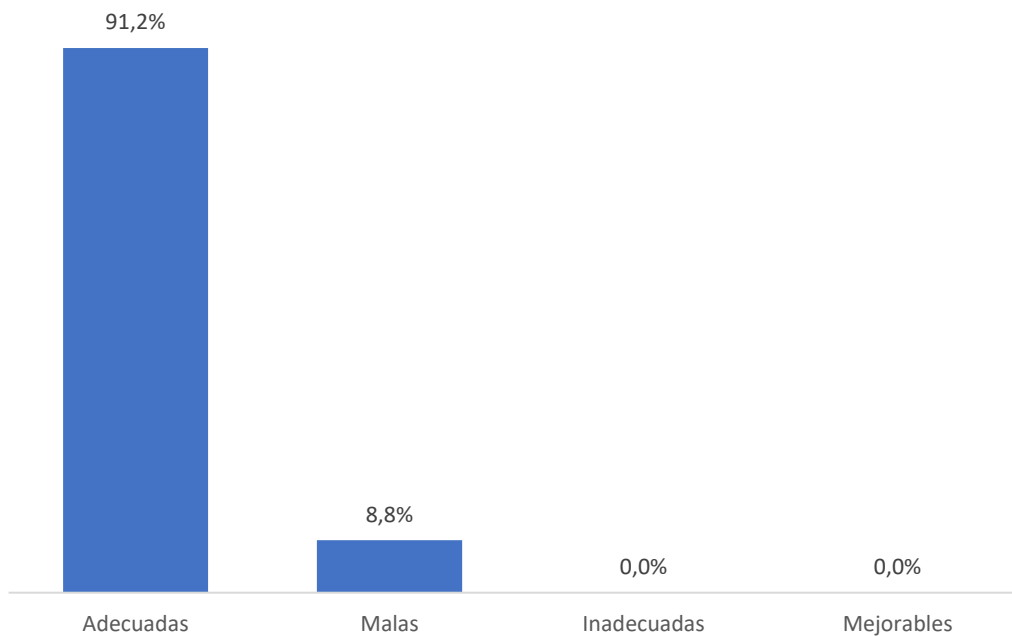
**Gráfico 12: ¿Con qué tipo de vinculación laboral cuentas?**



Fuente: Encuesta Voces Resiliente, 2023.

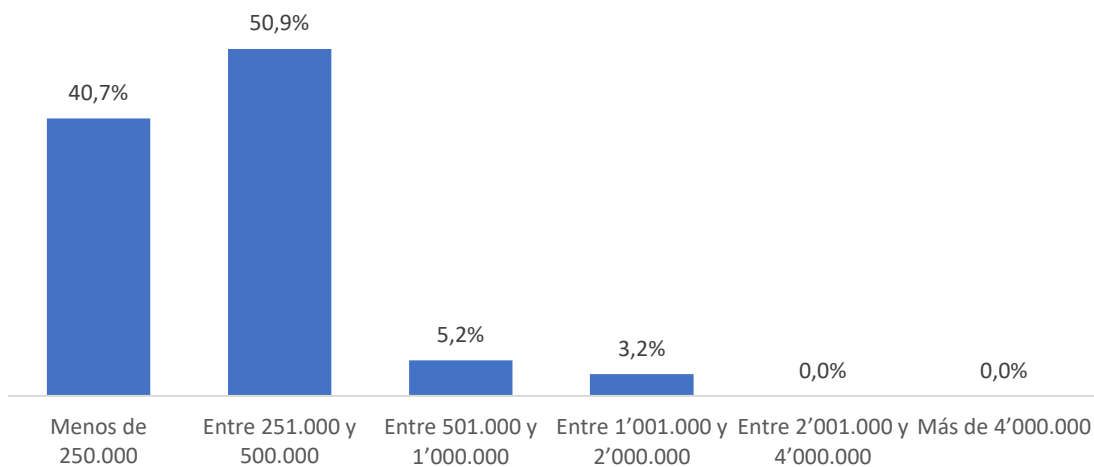
# VOCES RESILIENTES: Juventudes, Realidades y Territorios

Gráfico 13: Consideras que tus condiciones laborales son



Fuente: Encuesta Voces Resiliente, 2023.

Gráfico 14: ¿Cuánto es tu remuneración o ingresos mensuales (En pesos colombianos)?



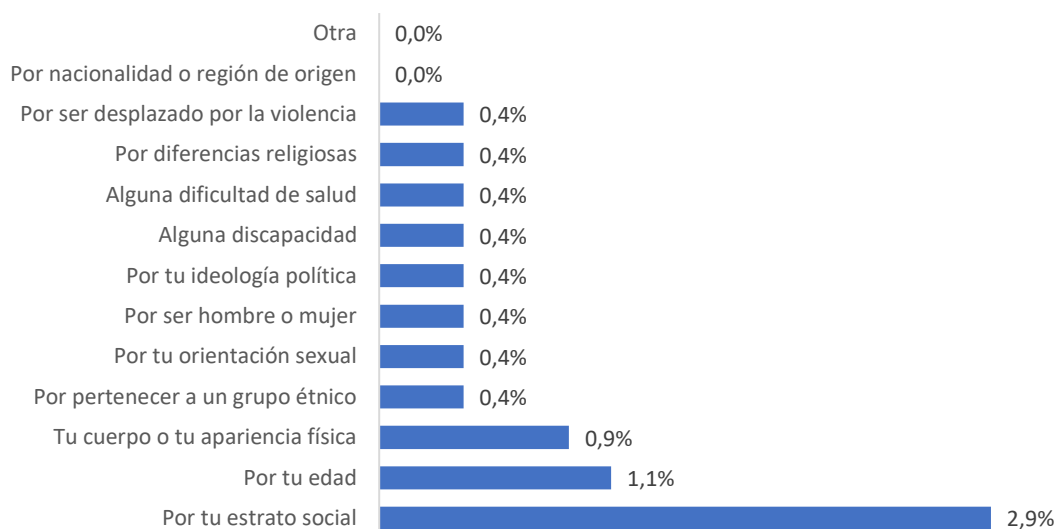
Fuente: Encuesta Voces Resiliente, 2023.

# VOCES RESILIENTES: Juventudes, Realidades y Territorios

## Interseccionalidad

El 2,9% de jóvenes se ha sentido discriminado en el último año por su estrato social, el 1,1% por su edad y el 0,9% por su apariencia física.

**Gráfico 15: En los últimos 12 meses, ¿has sentido que te han rechazado o discriminado por alguna de las siguientes razones?**



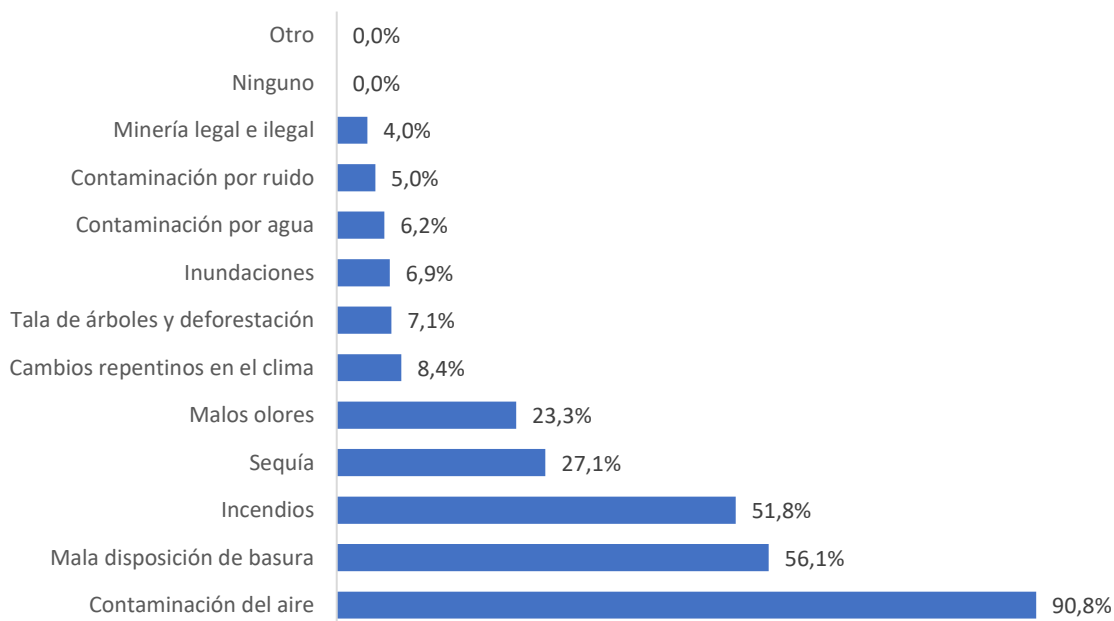
Fuente: Encuesta Voces Resiliente, 2023.

## Ambiente y sostenibilidad

Al indagar con los y las jóvenes por aquellos problemas medioambientales que afectan a su ciudad, la contaminación del aire fue el principal problema (90,8%), siendo la mala disposición de la basura (56,1%) el segundo y en tercer lugar se encuentran los incendios (51,8%).

# VOCES RESILIENTES: Juventudes, Realidades y Territorios

**Gráfico 16: ¿Cuáles son los problemas medioambientales de tu municipio que más afectan tus condiciones y calidad de vida?**



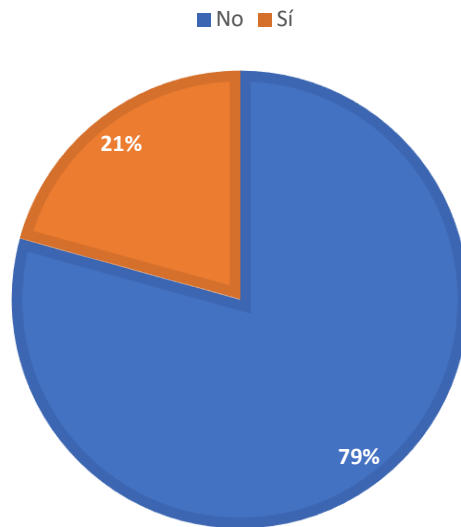
**Fuente:** Encuesta Voces Resiliente, 2023.

## Derechos sexuales y reproductivos

El 20,7% de los y las jóvenes tiene uno o más hijos, quienes indicaron que al asumir su maternidad o paternidad el principal cambio que tuvieron que afrontar fue tener que dejar de estudiar (90,8%), seguidos por el 9,2% que tuvo que irse de la casa familiar a vivir con su pareja. Por último, con relación a los métodos de control de la natalidad se identifica que el condón es el más utilizado (79,1%).

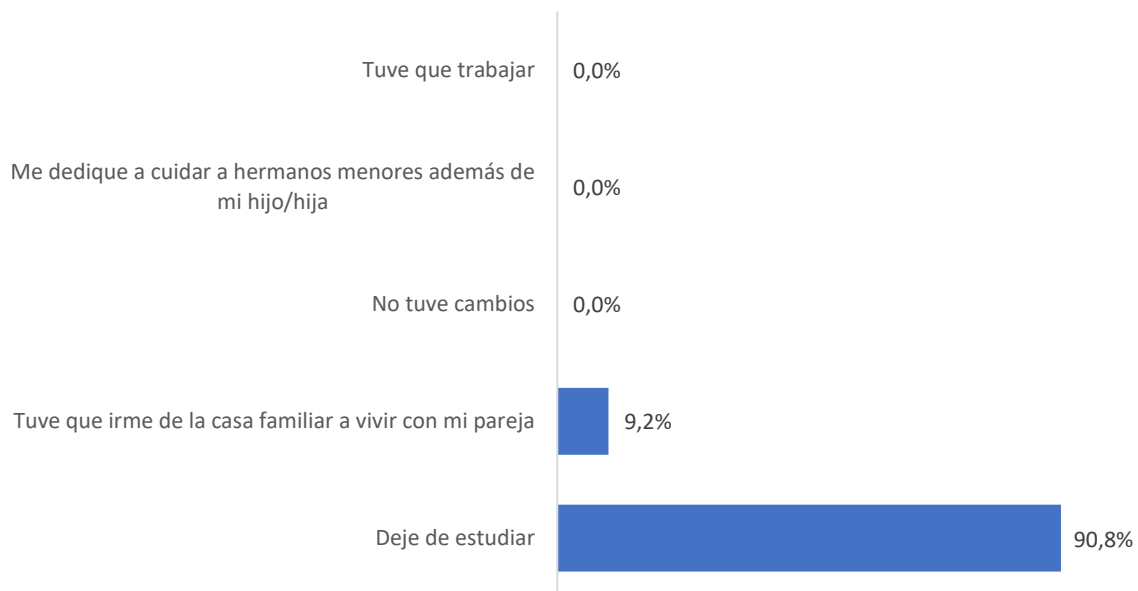
# VOCES RESILIENTES: Juventudes, Realidades y Territorios

Gráfico 17: Tienes hijos/hijas?



Fuente: Encuesta Voces Resiliente, 2023.

Gráfico 18: ¿Cuál es el principal cambio que tuviste que asumir a partir de tu maternidad/paternidad?



Fuente: Encuesta Voces Resiliente, 2023.

# VOCES RESILIENTES: Juventudes, Realidades y Territorios

## Consumo SPA

El alcohol es la sustancia que más han probado las juventudes (54,0%), así como la que más han consumido en los últimos 3 meses (22,6%), seguido de las bebidas energizantes, las cuales han sido probadas por el 3% y el 0,4% las han consumido en los últimos 3 meses. Las 3 principales razones por las cuales las juventudes consumen estas y las demás sustancias es porque les hace disfrutar y estimula sus sentidos (85,7%), les relaja (9%) y les ayuda a sobrellevar la realidad (3,7%).

## Recomendaciones

- Es importante fortalecer aquellos programas que eviten que las juventudes dejen de estudiar por problemas económicos y por ser padres o madres, ya que, debido a esto, deben trabajar y abandonar sus estudios.
- Hay que impulsar programas que busquen dar a conocer la importancia de hablar y tratar la salud mental, pues si bien la mayoría de las personas afirma tener un buen estado de salud mental, hay personas que no buscan ayuda en estos temas por no ser percibidos como una carga para sus personas cercanas o como una persona inútil para la sociedad.
- Se recomienda fortalecer el reconocimiento del sistema de participación juvenil, pues sus diferentes instancias no son conocidas por la mayoría de las y los jóvenes, así como tampoco se hacen partícipes en las mismas.
- Con relación a las oportunidades económicas de los y las jóvenes se recomienda promover programas de empleabilidad que les permitan tener un empleo formal e ingresos suficientes para desarrollar sus proyectos de vida, ya que la mayoría de las y los jóvenes reciben menos de \$500.000 pesos de remuneración y no tienen un contrato laboral.
- Hay que desarrollar programas que permitan disfrutar a las juventudes de su tiempo libre, puesto que las actividades que desarrollan en este les permiten comprender su entorno social y político, lo cual puede articularse con el conocer y participar más en el sistema nacional de juventudes, y también, a tener un buen estado de salud mental y emocional.