

# VOCES RESILIENTES: Juventudes, Realidades y Territorios

## Resultados municipales: Caucasia, Antioquia

### Datos generales de la Encuesta

La encuesta se realizó en los treinta municipios donde se encuentra el Programa Jóvenes Resilientes de USAID y ACDI/VOCA e indagó once temas de interés<sup>1</sup> para las juventudes y su desarrollo con una muestra de 5.465 jóvenes. La encuesta cuenta con un nivel de confiabilidad del 95% y un margen de error de 1,4%, además representatividad estadística por sexo, subgrupos de edad, grupos socioeconómicos y grupos con pertenencia étnica.

A continuación, se encuentran algunos de los principales hallazgos que brinda la encuesta para el municipio, los cuales fueron priorizados por el Observatorio Javeriano de Juventud dada la relevancia de estas en el desarrollo de la población juvenil.

### ¿Quiénes fueron las/los jóvenes encuestados?

La población joven del municipio tiene las siguientes características:

- La encuesta dividió a las/los jóvenes en los siguiente tres grupos de edad: de 14-18 años (46%); de 19 a 24 años (33.3%) y de 25-28 años (20.6%), así como por grupos socioeconómicos de la siguiente manera: Bajo (estratos 1 y 2) (96.8%); Medio bajo (estrato 3) (3.17%); Medio alto (estrato 4) (0%) Alto (estratos 5 y 6) (0%).
- Un 15.9% vive en zonas rurales, mientras el 84.1% vive en zonas urbanas.
- El porcentaje de hombres es de 50.8% y el de mujeres es del 49.2%
- La pertenencia étnica de los y las jóvenes encuestadas del municipio es: Indígena (6.3%), Rom o gitano (0%), Población negra o afro, (4.76%), Raizal (0%), Palenquera (0%) y Ninguno (88.9%).

---

<sup>1</sup>Educación, trabajo, interseccionalidad/género y diversidad, Ciudadanía juvenil/democracia y paz, uso del tiempo libre, ambiente y sostenibilidad, derechos sexuales y reproductivos, salud mental y consumo de SPA.

# VOCES RESILIENTES: Juventudes, Realidades y Territorios

- El 34.9% de los jóvenes encuestados en el municipio que ha sido víctima del conflicto armado y se encuentra inscrito en el Registro Único de Víctimas
- El 20.6% de los y las jóvenes se encuentra en condición de discapacidad.

## Hallazgos municipales

A continuación, se presentan los resultados de la medición de las condiciones de vida de las juventudes del municipio que posibilitan el ejercicio de sus derechos en el marco de sus relaciones con otros jóvenes, la sociedad y el Estado en los ámbitos civil, social y público.

## Educación

En Cauca el 68.3% se encuentran realizando estudios como su principal o secundaria ocupación. En su mayoría, se encuentran vinculados a colegios de carácter público (93.7%), colegios de carácter privado (6.35%), universidad de carácter público (60%) y universidad de carácter privado (40%). En su mayoría consideran que la calidad de su educación es alta (66.5%). Aun así, el 7.6% considera que la calidad de su educación puede mejorar; principalmente en infraestructura (salones, baños, espacios deportivos y comunes). Es importante resaltar que las juventudes tienen que interrumpir sus estudios y no finalizar su ciclo académico debido a las siguientes razones:

**Gráfico 1: ¿Por qué dejaste de estudiar?**



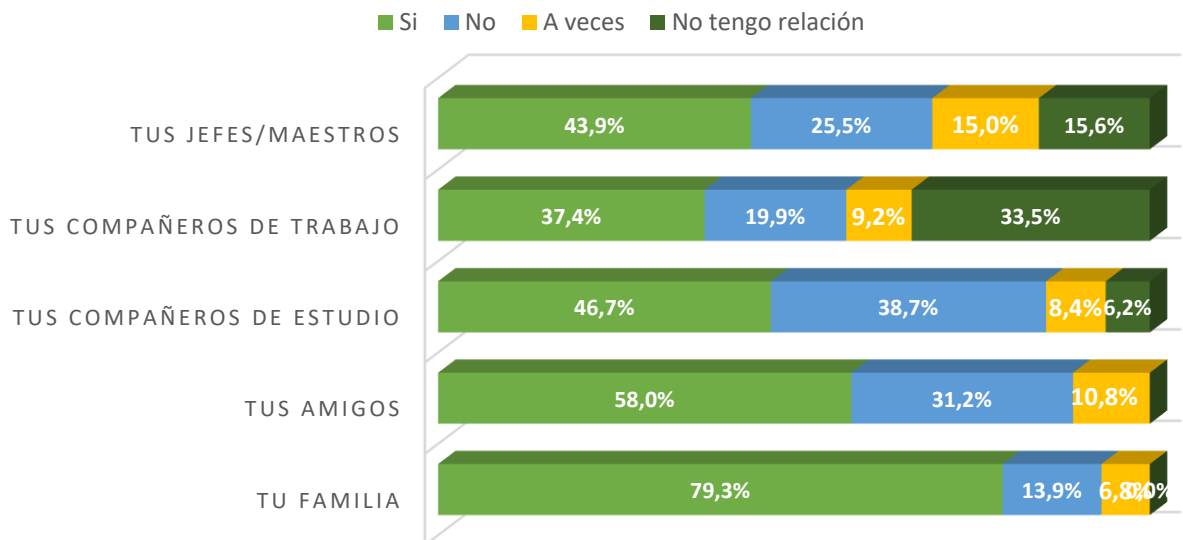
Fuente: Encuesta Voces Resiliente, 2023.

# VOCES RESILIENTES: Juventudes, Realidades y Territorios

## Salud mental

Respecto a la salud mental el 79.3% de las juventudes se siente satisfecho en su relación con su familia y un 58% con sus amigos, en contraste con el 37.4% que se sienten así con sus compañeros de trabajo. El estado de salud mental es calificado en su mayoría como bueno (60.6%) y muy bueno (21.3%), sin embargo, un 16.8% lo calificó como regular y un 1.4% lo calificó como malo. El 16.3% ha sido víctima directa de violencia psicológica y emocional y un 14.1% de acoso laboral. Las dificultades emocionales que más han presentado y que han generado una incapacidad para realizar labores cotidianas son la angustia (36.2%) seguida de la ansiedad o nerviosismo (35.1%) y depresión (26.5%). El 78% no han buscado ayuda para estas dificultades. Las principales razones por las que no se ha buscado ayuda porque no tienen en quien confiar (37.9%) y porque la familia se preocuparía y no sería útil (31.1%).

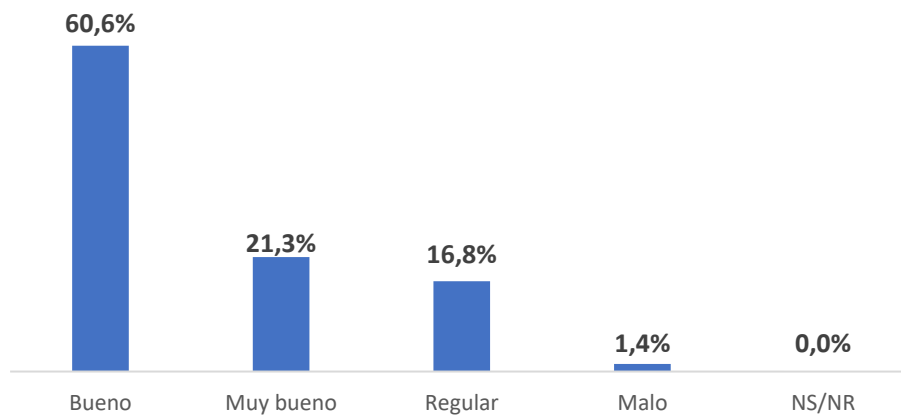
**Gráfico 2: Te sientes satisfecho en tus relaciones con**



Fuente: Encuesta Voces Resiliente, 2023.

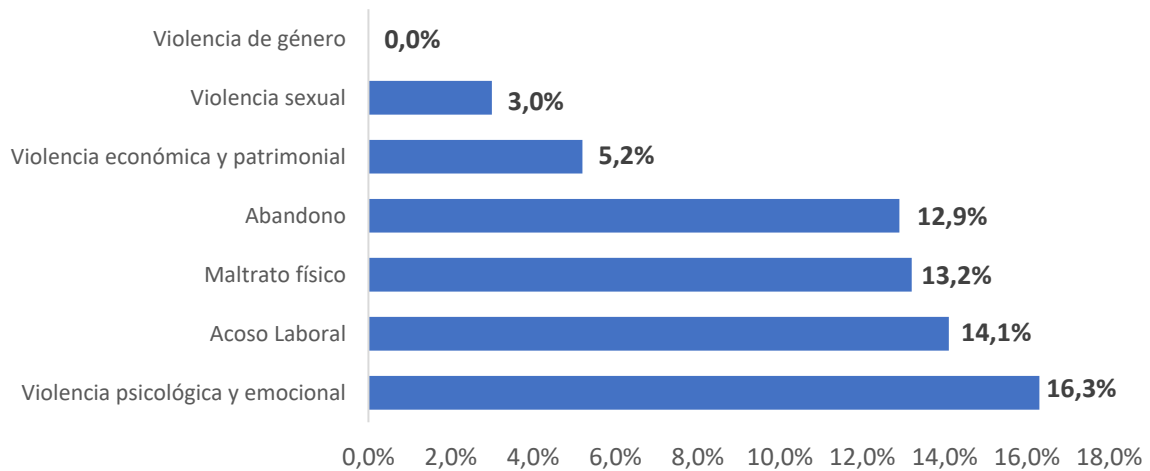
# VOCES RESILIENTES: Juventudes, Realidades y Territorios

Gráfico 3: ¿Cómo calificarías tu estado de salud mental?



Fuente: Encuesta Voces Resiliente, 2023.

Gráfico 4: ¿Has sido víctima directa de alguna de las siguientes violencias?

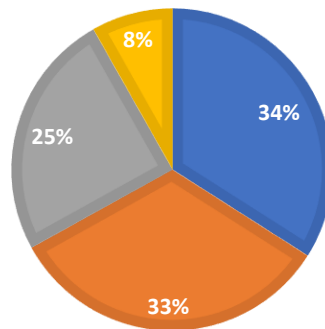


Fuente: Encuesta Voces Resiliente, 2023.

# VOCES RESILIENTES: Juventudes, Realidades y Territorios

**Gráfico 5: ¿Has presentado dificultades emocionales tales como angustia, o ansiedad-excesivo nerviosismo, depresión que te incapaciten o problemas de salud mental que te incapaciten para realizar las labores cotidianas?**

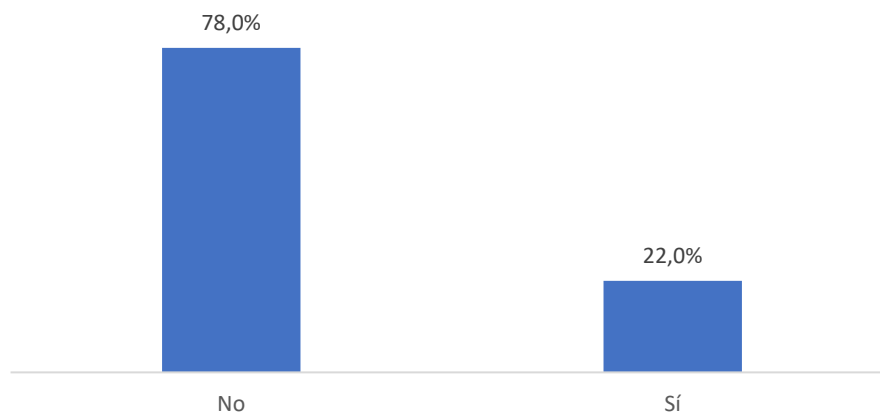
- Angustia
- Ansiedad o Excesivo nerviosismo
- Depresión



Fuente: Encuesta Voces Resiliente, 2023.

\*El gráfico muestra los resultados de quienes contestaron "sí" a la pregunta

**Gráfico 6: ¿Has buscado ayuda?**



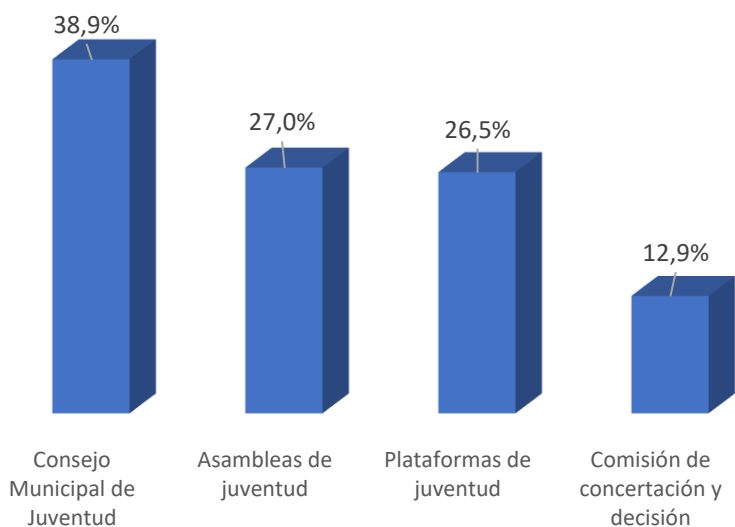
Fuente: Encuesta Voces Resiliente, 2023.

# VOCES RESILIENTES: Juventudes, Realidades y Territorios

## Ciudadanía

Al revisar el tema de ciudadanía, la Comisión de concertación y decisión es la instancia municipal de participación juvenil menos conocida (12.9%), siendo el Consejo Municipal (38.9%) el más conocido. Así mismo, votar en el colegio y la universidad (74.4%) y votar en las elecciones nacionales o regionales (47.6%) son las actividades de participación que más han realizado, en contraste con asistir a una rendición de cuentas o hacer control social (8.6%).

**Gráfico 7: ¿Conoces las siguientes instancias municipales de participación juvenil?**



**Fuente:** Encuesta Voces Resiliente, 2023.

# VOCES RESILIENTES: Juventudes, Realidades y Territorios

**Gráfico 8: ¿Has realizado alguna de las siguientes actividades?**



Fuente: Encuesta Voces Resiliente, 2023.

## Uso del tiempo libre

Las principales razones que impiden a las juventudes usar su tiempo libre de manera autónoma es la alta carga laboral (24.8%), sin embargo, se identifica un 32.8% de personas que no tienen ninguna razón que les impida usar su tiempo libre. El 49.2% de jóvenes expresa que las actividades que desarrollan en este tiempo les permiten desarrollar sus habilidades, seguidos por el 25.8% que afirman que les ayuda a tener una buena salud y estado mental.

**Gráfico 9: De las siguientes razones ¿Cuáles te impiden usar tu tiempo libre con autonomía?**



Fuente: Encuesta Voces Resiliente, 2023.

# VOCES RESILIENTES: Juventudes, Realidades y Territorios

**Gráfico 10: ¿Cómo contribuyen las actividades que realizas en tu tiempo libre a tu proyecto de vida?**



**Fuente:** Encuesta Voces Resiliente, 2023.

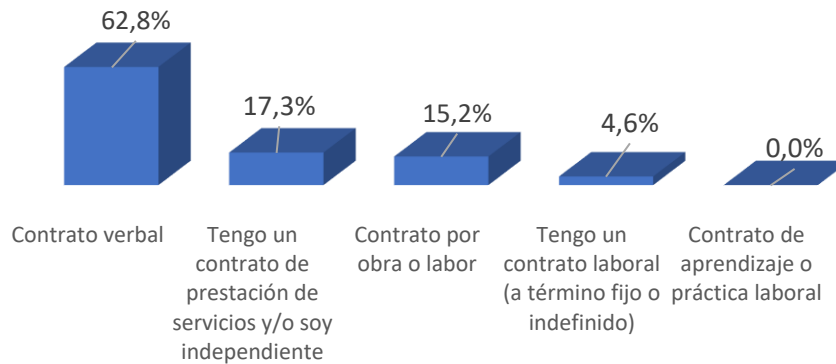
## Oportunidades económicas

Las personas que tienen un contrato verbal son el grupo con mayor representación (62.8%), seguidas por aquellas que tienen un contrato de prestación de servicios (17.3%). Así mismo, el 67.2% afirma tener unas condiciones adecuadas de trabajo y un 17.3% que las condiciones de su trabajo son mejorables. El 0% de juventudes gana más de \$1.000.000, 40.4% de jóvenes gana entre \$501.000 y \$1.000.000 de pesos, en contraste con aquellos jóvenes que ganan menos de \$500.000 de pesos (59.6%)



# VOCES RESILIENTES: Juventudes, Realidades y Territorios

Gráfico 11: ¿Con qué tipo de vinculación laboral cuentas?



Fuente: Encuesta Voces Resiliente, 2023.

## Interseccionalidad

El 13.1% de jóvenes se ha sentido discriminado en el último año por su estrato social, el 9.1% por su ideología política y el 8.3% por ser hombre o mujer.

## Ambiente y sostenibilidad

Al indagar con los y las jóvenes por aquellos problemas medioambientales que afectan a su ciudad, la calidad del aire (59.2%) es la principal, siendo la mala disposición de basura (51.8%) el segundo y en tercer lugar las inundaciones (27.3%).

## Derechos sexuales y reproductivos

El 44.5% de los y las jóvenes tiene uno o más hijos, quienes indicaron que al asumir su maternidad o paternidad el principal cambio que tuvieron que afrontar fue dejar de estudiar (42.7%), y aunque el 19.8% no tuvo cambios, el 31.1% tuvo que trabajar. Por último, con relación a los métodos de control de la natalidad se identifica que la inyección es la más utilizada (39.2%) seguida del condón (38.7%).

# VOCES RESILIENTES: Juventudes, Realidades y Territorios

## Consumo SPA

El alcohol es la sustancia que más han probado las juventudes (76.7%), así como la que más han consumido en los últimos 3 meses (4.2%), seguidas del basuco (3.1%). Las 3 principales razones por las cuales las juventudes consumen estas y las demás sustancias es porque les no lo saben (65.9%), les ayuda a sobrellevar la realidad (26.8%) y les relaja (7.3%).

## Recomendaciones

- Es importante incentivar la formalización de contratos laborales, pues la mayoría de juventudes trabajan por contratos verbales. Ello, para evitar la precarización laboral de las juventudes y garantizar el justo acceso a los derechos laborales de los mismos.
- Si bien la mayoría de los y las jóvenes considera tener un buen estado de salud mental, hay que fortalecer e incidir en los programas de buenas prácticas en las empresas tanto públicas y privadas del municipio, pues las dos principales violencias a las que se han enfrentado las juventudes ha sido violencia psicológica y emocional, seguidas de acoso laboral.
- Se recomienda promover programas de empleabilidad que les permitan tener ingresos suficientes a las juventudes, ya que la mayoría de jóvenes reciben menos de 1'000.000 de pesos de remuneración.
- Es relevante volver la política medioambiental una prioridad, pues la mayoría de juventudes considera que dentro de las razones que mayor impiden o limitan su calidad de vida se encuentran la contaminación del aire y el mal manejo de residuos.
- Se recomienda fortalecer el reconocimiento del sistema de participación juvenil, pues es alarmante que entre las juventudes no sean conocidas las instancias creadas especialmente para su participación.