

VOCES RESILIENTES: Juventudes, Realidades y Territorios

Resultados municipales Cartagena del Chairá, Caquetá

Datos generales de la Encuesta

La encuesta se realizó en los treinta municipios donde se encuentra el Programa Jóvenes Resilientes de USAID y ACDI/VOCA e indagó once temas de interés¹ para las juventudes y su desarrollo con una muestra de 5.465 jóvenes. La encuesta cuenta con un nivel de confiabilidad del 95% y un margen de error de 1,4%, además representatividad estadística por sexo, subgrupos de edad, grupos socioeconómicos y grupos con pertenencia étnica.

A continuación, se encuentran algunos de los principales hallazgos que brinda la encuesta para el municipio de Cartagena del Chairá, los cuales fueron priorizados por el Observatorio Javeriano de Juventud dada la relevancia de estas en el desarrollo de la población juvenil.

¿Quiénes fueron las/los jóvenes encuestados?

La población joven del municipio tiene las siguientes características:

- La encuesta dividió a las/los jóvenes en los siguiente tres grupos de edad: de 14-18 años (40,98%); de 19 a 24 años (40,98%) y de 25-28 años (18,03%), así como por grupos socioeconómicos de la siguiente manera: Bajo (estratos 1 y 2) (95,08%); Medio bajo (estrato 3) (0%); Medio alto (estrato 4) (0%) y Alto (estratos 5 y 6) (4,92%).
- Un 42,62% vive en zonas rurales, mientras el 57,38% vive en zonas urbanas.
- El porcentaje de hombres es de 49,18% y el de mujeres es del 50,82%.
- La pertenencia étnica de los y las jóvenes encuestadas del municipio es: Indígena (1,64%), Rom o gitano (0%), Población negra o afro (1,64%), Raizal (0%), Palenquera (0%) y Ninguno (96,72%).
- El 85,25% de los jóvenes encuestados en el municipio que ha sido víctima del conflicto armado y se encuentra inscrito en el Registro Único de Víctimas
- El 3,28 de los y las jóvenes se encuentra en condición de discapacidad.

¹Educación, trabajo, interseccionalidad/género y diversidad, Ciudadanía juvenil/democracia y paz, uso del tiempo libre, ambiente y sostenibilidad, derechos sexuales y reproductivos, salud mental y consumo de SPA.

VOCES RESILIENTES: Juventudes, Realidades y Territorios

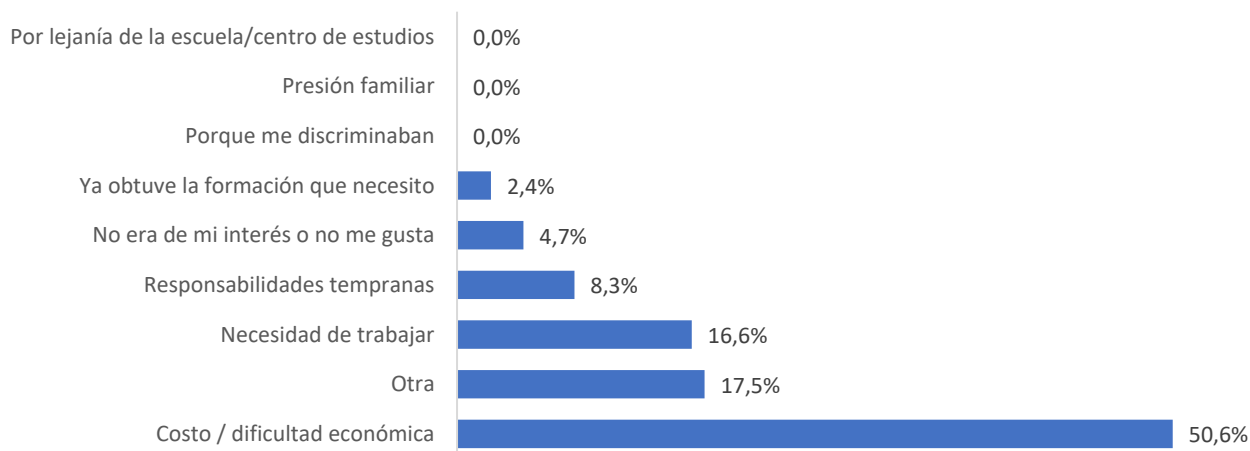
Hallazgos municipales

A continuación, se presentan los resultados de la medición de las condiciones de vida de las juventudes del municipio que posibilitan el ejercicio de sus derechos en el marco de sus relaciones con otros jóvenes, la sociedad y el Estado en los ámbitos civil, social y público.

Educación

En Cartagena del Chairá el 52,46% se encuentran realizando estudios como su principal o secundaria ocupación. En su totalidad, se encuentran vinculados a colegios de carácter públicos (100%) y a universidades o instituciones técnicas o tecnológicas públicas (83,33%). En su mayoría consideran que la calidad de su educación es alta (70,6%). Aun así, el 11,6% considera que la calidad de su educación puede mejorar; principalmente en temas de infraestructura (salones, baños, espacios deportivos y comunes). Es importante resaltar que las juventudes tienen que interrumpir sus estudios debido a las siguientes razones:

Gráfico 1: ¿Por qué dejaste de estudiar?



Fuente: Encuesta Voces Resiliente, 2023.

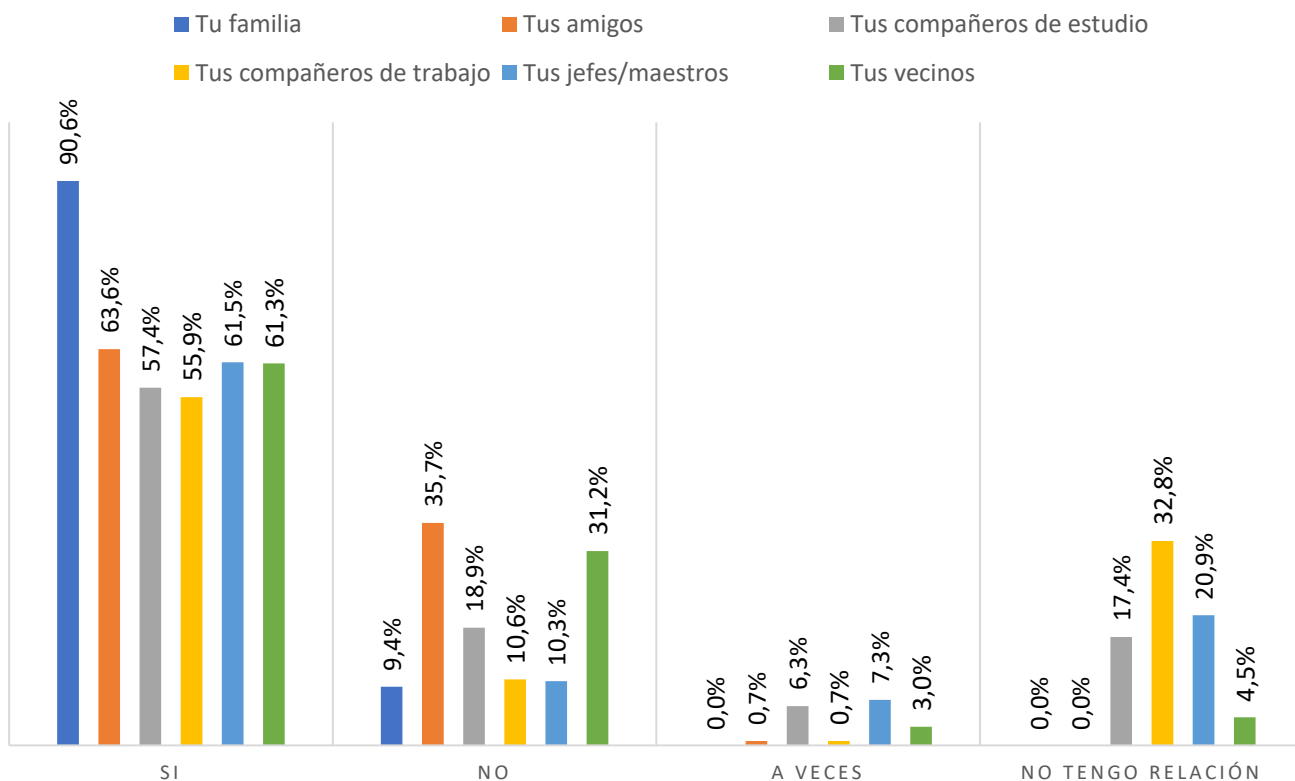
Salud mental

Respecto a la salud mental el 90,6% de las juventudes se siente satisfecho en su relación con su familia y un 63,6% con sus amigos, en contraste con el 55,9% que se sienten así con sus compañeros de trabajo. El estado de salud mental es calificado en su mayoría como bueno (76,5%) y muy bueno (12,3%), sin embargo, un 8,3% lo calificó como regular y un 2,9% como malo. El 20,9% ha sido víctima

VOCES RESILIENTES: Juventudes, Realidades y Territorios

directa de violencia psicológica y emocional y un 14% de abandono. Las dificultades emocionales que más han presentado y que han generado una incapacidad para realizar labores cotidianas son la angustia (24,5%) y ansiedad o excesivo nerviosismo (17%) y el 70,1% no ha buscado ayuda para estas dificultades. Las principales razones por las que no se ha buscado ayuda porque no quieren que los tomen por locos o por personas problemáticas (40,1%) y por otras razones (30,2%).


Gráfico 2: Te sientes satisfecho en tus relaciones con:



Fuente: Encuesta Voces Resiliente, 2023.

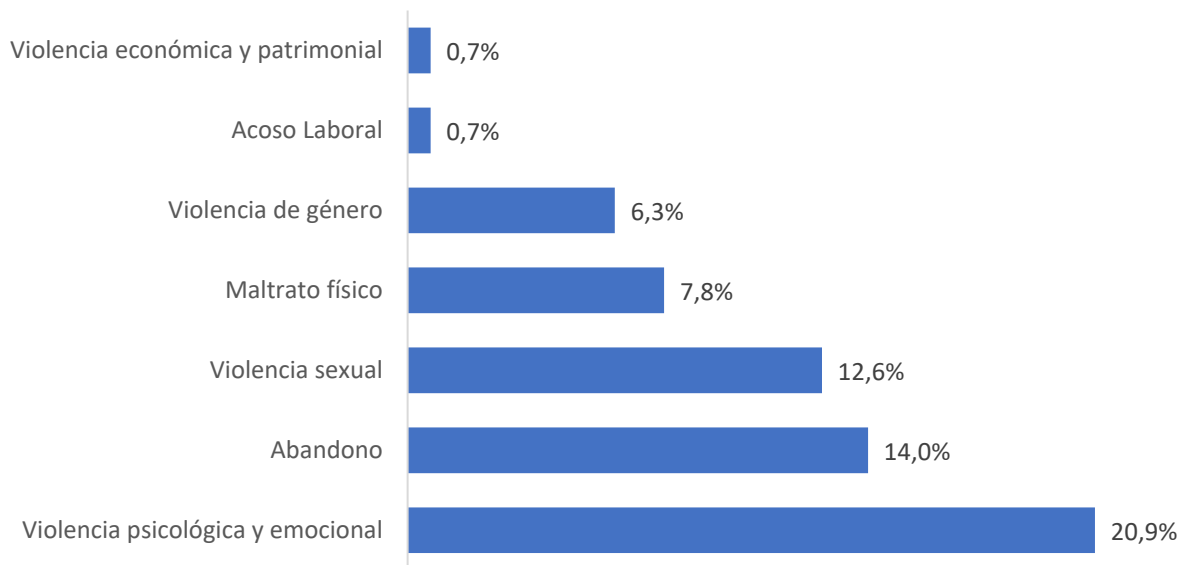
VOCES RESILIENTES: Juventudes, Realidades y Territorios

Gráfico 3: ¿Cómo calificarías tu estado de salud mental?



Fuente: Encuesta Voces Resiliente, 2023.

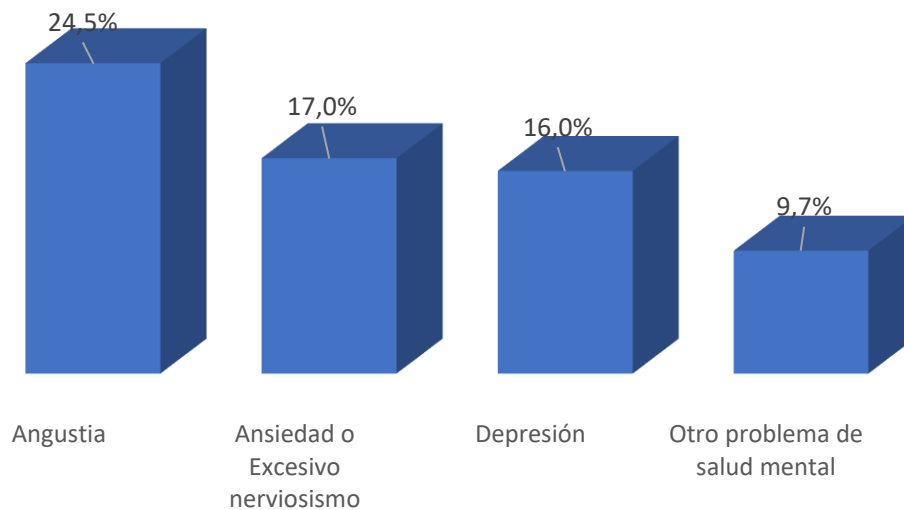
Gráfico 4: ¿Has sido víctima directa de alguna de las siguientes violencias?



Fuente: Encuesta Voces Resiliente, 2023.

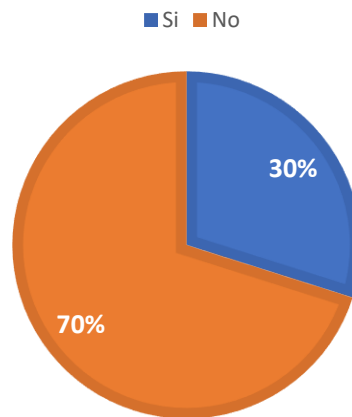
VOCES RESILIENTES: Juventudes, Realidades y Territorios

Gráfico 5: ¿Has presentado dificultades emocionales tales como angustia, o ansiedad-excesivo nerviosismo, depresión que te incapaciten o problemas de salud mental que te incapaciten para realizar las labores cotidianas?



Fuente: Encuesta Voces Resiliente, 2023.

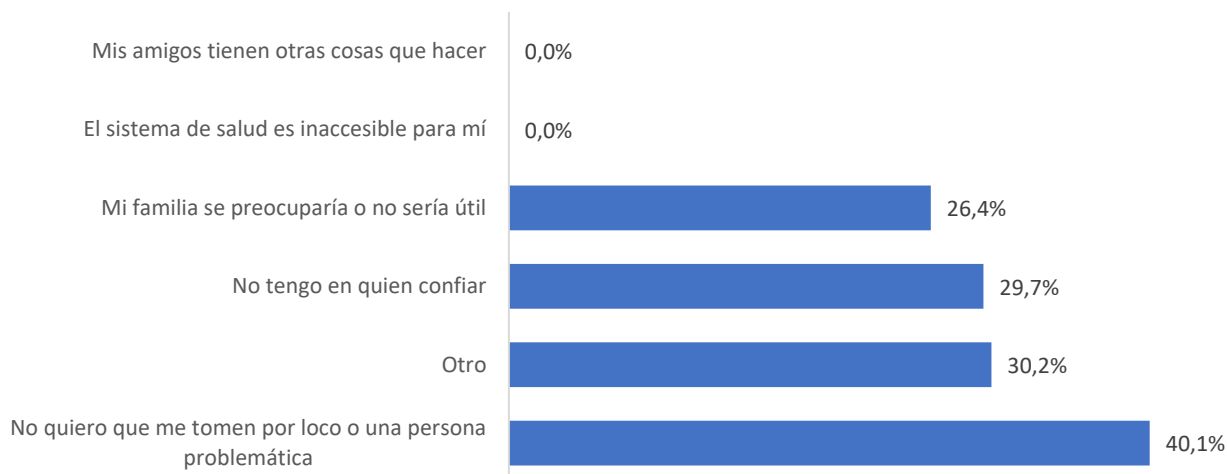
Gráfico 6: ¿Has buscado ayuda?



Fuente: Encuesta Voces Resiliente, 2023.

VOCES RESILIENTES: Juventudes, Realidades y Territorios

Gráfico 7: ¿Por qué razones no has buscado ayuda?

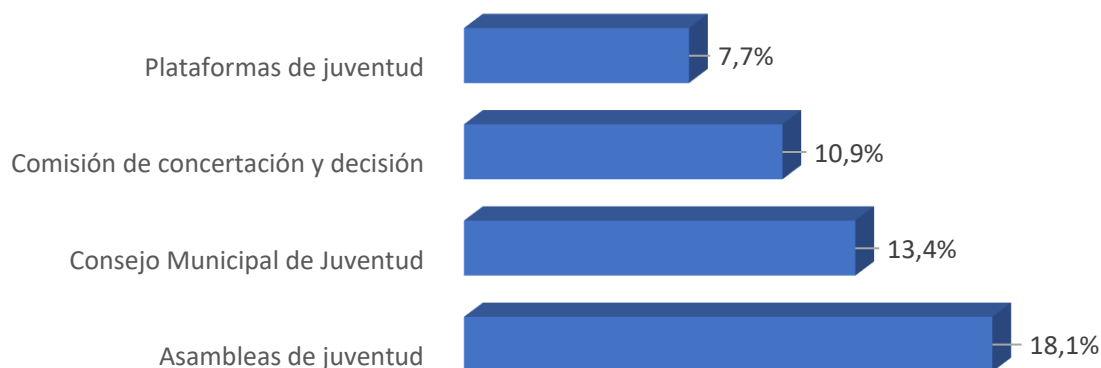


Fuente: Encuesta Voces Resiliente, 2023.

Ciudadanía

Al revisar el tema de ciudadanía, las Plataformas de Juventud son la instancia municipal de participación juvenil menos conocida (7,7%), siendo las Asambleas de Juventud (18,1%) las más conocidas. Así mismo, votar en el colegio o universidad (56,1%) y apoyar/promover campañas políticas (37%) son las actividades de participación que más han realizado, a diferencia de asistir a una asamblea de juventud (6,7%), actividad que obtuvo el porcentaje más bajo.

Gráfico 8: ¿Conoces las siguientes instancias municipales de participación juvenil?



Fuente: Encuesta Voces Resiliente, 2023.

VOCES RESILIENTES: Juventudes, Realidades y Territorios

Gráfico 9: ¿Has realizado alguna de las siguientes actividades?



Fuente: Encuesta Voces Resiliente, 2023.

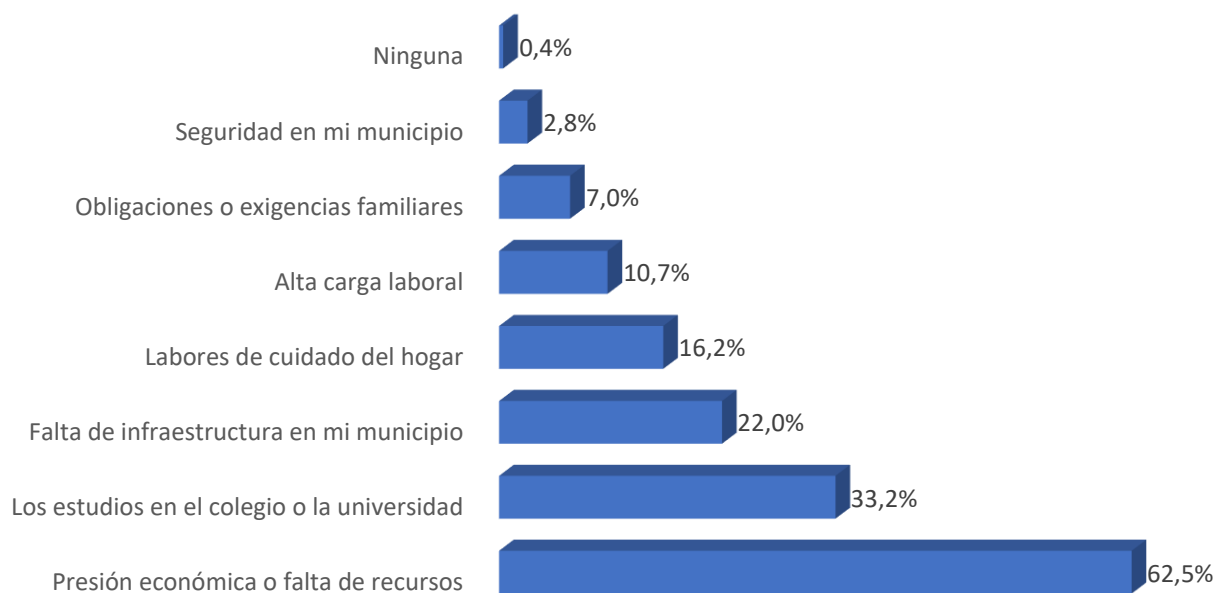
Uso del tiempo libre

Las principales razones que impiden a las juventudes usar su tiempo libre de manera autónoma son la presión económica o falta de recursos (62,5%) y los estudios en el colegio o la universidad (33,2%), sin embargo, se identifica un 22% de personas que también consideran la falta de infraestructura en el municipio como una razón que les impide usar su tiempo libre. El 45,6% de jóvenes expresa que las actividades que desarrollan en este tiempo les permiten desarrollar sus habilidades, seguidos por el 23,7% que afirman que les permiten conocer su contexto social y político, en último lugar se encuentra que las actividades no contribuyen a sus proyectos de vida (3,9%).

De las siguientes razones ¿Cuáles te impiden usar tu tiempo libre con autonomía?

VOCES RESILIENTES: Juventudes, Realidades y Territorios

Gráfico 10: De las siguientes razones ¿Cuáles te impiden usar tu tiempo libre con autonomía?



Fuente: Encuesta Voces Resiliente, 2023.

Gráfico 11: ¿Cómo contribuyen las actividades que realizas en tu tiempo libre a tu proyecto de vida?



Fuente: Encuesta Voces Resiliente, 2023.

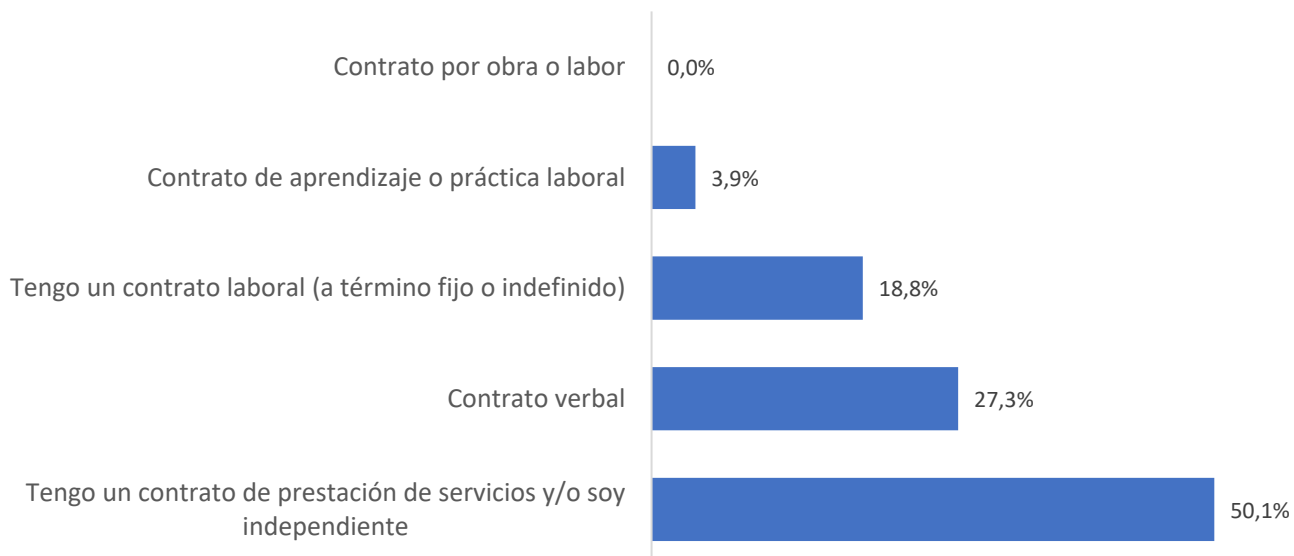
VOCES RESILIENTES: Juventudes, Realidades y Territorios

Oportunidades económicas

Las personas que tienen un contrato de prestación de servicios y/o son independientes son el grupo con mayor porcentaje (50,1%), seguidas por aquellas que tienen un contrato verbal (27,3%). Así mismo, el 80,1% afirma tener unas condiciones adecuadas de trabajo y un 16,1% que las condiciones de su trabajo son mejorables. El 48,9% de jóvenes ganan entre 500.000 y 1'000.000 pesos, seguidos por el 20,5% de aquellos que ganan entre 1'001.000 y 2'000.000.

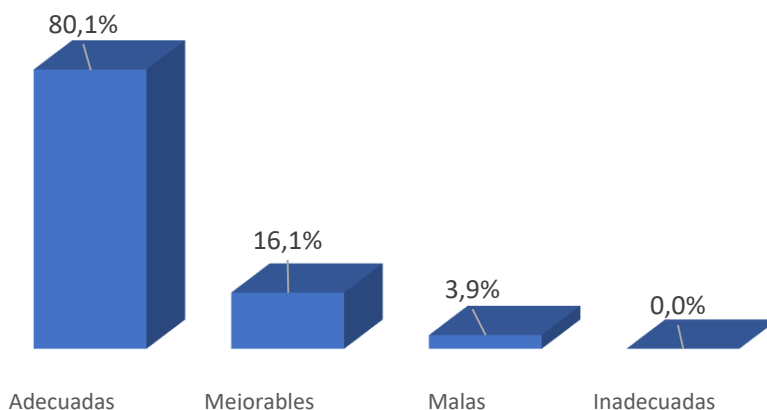
Gráfico 12: ¿Con qué tipo de vinculación laboral cuentas?

Fuente: Encuesta Voces Resiliente, 2023.



VOCES RESILIENTES: Juventudes, Realidades y Territorios

Gráfico 13: Consideras que tus condiciones laborales son

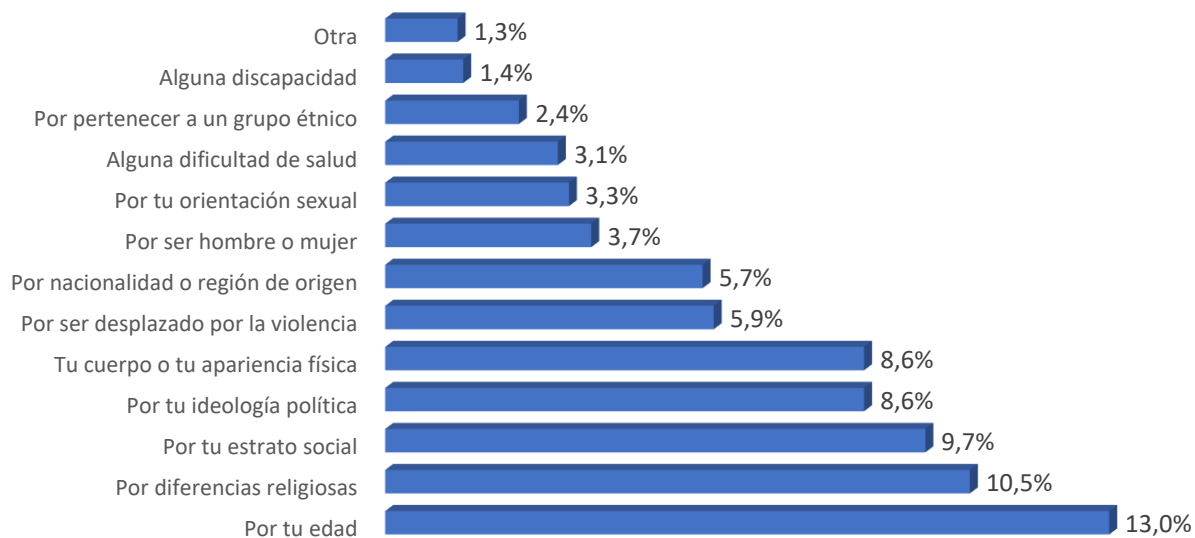


Fuente: Encuesta Voces Resiliente, 2023.

Interseccionalidad

El 13% de jóvenes se ha sentido discriminado en el último año por su edad, el 10,5% por sus diferencias religiosas y el 9,7% por su estrato social.

Gráfico 15: En los últimos 12 meses, ¿has sentido que te han rechazado o discriminado por alguna de las siguientes razones?



Fuente: Encuesta Voces Resiliente, 2023.

VOCES RESILIENTES: Juventudes, Realidades y Territorios

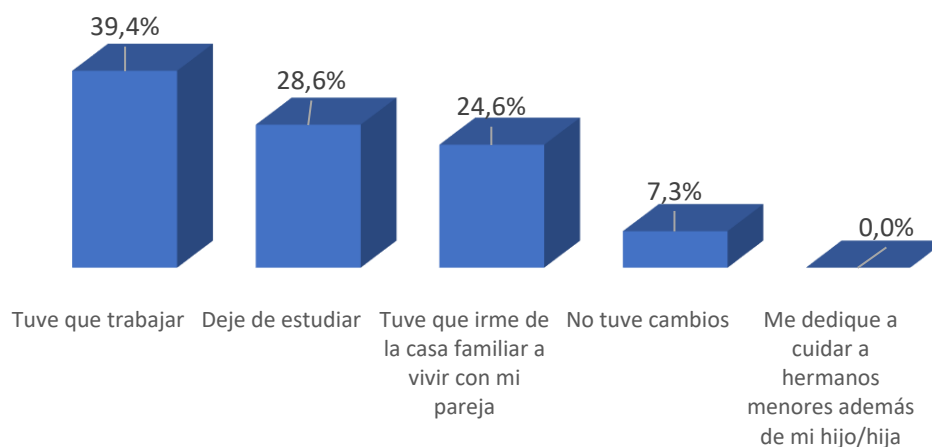
Ambiente y sostenibilidad

Al indagar con los y las jóvenes por aquellos problemas medioambientales que afectan a su municipio se encontró que la mala disposición de basura (62,7%) ocupa el primer lugar, seguido por la contaminación del aire (60%) y la tala de árboles y deforestación (41%).

Derechos sexuales y reproductivos

El 54,7% de los y las jóvenes no tiene hijos y el 45,3% afirma tener uno o más hijos, estos últimos indicaron que al asumir su maternidad o paternidad los cambios que tuvieron que afrontar fueron trabajar (39,4%), dejar de estudiar (28,6%) e irse de la casa familiar y vivir con su pareja (24,6%). Por último, con relación a los métodos de control de la natalidad se identifica que el condón es el más utilizado (47,1%).

Gráfico 18: ¿Cuál es el principal cambio que tuviste que asumir a partir de tu maternidad/paternidad?



Fuente: Encuesta Voces Resiliente, 2023.

Consumo SPA

El Alcohol es la sustancia que más han probado las juventudes (40,8%), así como la que más han consumido en los últimos 3 meses (49,1%), seguido de las Bebidas energizantes, las cuales el 31,5% de los y las jóvenes han probado y el 21,3% las han consumido en los últimos 3 meses, el Tabaco y sus derivados ocupa el tercer puesto con un 18,5% de jóvenes que lo han probado y un 2,1% que lo ha consumido en los últimos 3 meses. Las 3 principales razones por las cuales las juventudes

VOCES RESILIENTES: Juventudes, Realidades y Territorios

consumen estas y las demás sustancias es porque les relaja (29,7%), los pone alegres (21,2%) y les hace sentir fuertes (16,5%).

Recomendaciones

- Se recomienda fortalecer aquellos programas que posibiliten el acceso de los y las jóvenes a instituciones educativas, entendiendo que el costo y la dificultad económica limitan la continuidad de estos en el sistema de educación.
- Es necesario establecer acciones que permitan apoyar y acompañar a, por un lado, las víctimas de violencias y, por otro lado, a aquellas que presentan dificultades emocionales que les imposibilitan realizar labores cotidianas, ya que ambos temas obtuvieron altos porcentajes en el municipio, lo que podría afectar el desarrollo de los y las jóvenes.
- Se recomienda construir estrategias que permitan que los y las jóvenes cuenten con entornos protectores a su disposición en los cuales utilizar su tiempo libre en actividades de recreación, artes, deportes, entre otros.
- Entendiendo la importancia de las instancias municipales de participación juvenil para los y las jóvenes, es necesario que se creen planes para que cada vez más jóvenes conozcan o accedan a información sobre estas y sean partícipes de dichos espacios.
- Sobre las oportunidades económicas es necesario generar programas que posibiliten la formación y empleabilidad de los y las jóvenes del municipio, con el objetivo de que estos consigan vinculaciones laborales estables y con ingresos justos que les permitan construir su proyecto de vida, comprendiendo que la mayoría de los y las encuestadas mencionó que sus ingresos se encuentran en un 1.000.000 de pesos o menos.
- El tema medioambiental cobra especial relevancia ya que los y las jóvenes reconocieron que, por ejemplo, la mala disposición de la basura y la contaminación del aire afecta sus condiciones y calidad de vida, por ello es esencial establecer acciones que permitan que estos no perjudiquen su trayectoria vital.