

VOCES RESILIENTES: Juventudes, Realidades y Territorios

Resultados municipales Cartagena de Indias, Bolívar

Datos generales de la Encuesta

La encuesta se realizó en los treinta municipios donde se encuentra el Programa Jóvenes Resilientes de USAID y ACDI/VOCA e indagó once temas de interés¹ para las juventudes y su desarrollo con una muestra de 5.465 jóvenes. La encuesta cuenta con un nivel de confiabilidad del 95% y un margen de error de 1,4%, además representatividad estadística por sexo, subgrupos de edad, grupos socioeconómicos y grupos con pertenencia étnica. A continuación, se encuentran algunos de los principales hallazgos que brinda la encuesta para el municipio, los cuales fueron priorizados por el Observatorio Javeriano de Juventud dada la relevancia de estas en el desarrollo de la población juvenil.

¿Quiénes fueron las/los jóvenes encuestados?

La población encuestada del municipio tiene las siguientes características:

La encuesta dividió a las/los jóvenes en los siguiente tres grupos de edad: de 14-18 años (32,4%); de 19 a 24 años (42,1%) y de 25-28 años (25,3%), así como por grupos socioeconómicos de la siguiente manera: Bajo (estratos 1 y 2) (53,3%); Medio bajo (estrato 3) (31,5%); Medio alto (estrato 4) (0%) Alto (estratos 5 y 6) (15,0%).

- Un 14,4 % vive en zonas rurales, mientras el 85,5% vive en zonas urbanas.
- El porcentaje de hombres es de 51,9% y el de mujeres es del 48,0%.
- La pertenencia étnica de los y las jóvenes encuestadas del municipio es: Indígena (1,4%), Población ROM o gitana (11,5%) Población negra o afro (20,0%), Raizal (9,1%), Palenquera (5,6%) y Ninguno (52,2%).
- El 2,3% de los jóvenes encuestados en el municipio que ha sido víctima del conflicto armado y se encuentra inscrito en el Registro Único de Víctimas.
- El 29,5% de los y las jóvenes se encuentra en alguna condición de discapacidad.

¹Educación, trabajo, interseccionalidad/género y diversidad, Ciudadanía juvenil/democracia y paz, uso del tiempo libre, ambiente y sostenibilidad, derechos sexuales y reproductivos, salud mental y consumo de SPA.

VOCES RESILIENTES: Juventudes, Realidades y Territorios

Hallazgos municipales

A continuación, se presentan los resultados de la medición de las condiciones de vida de las juventudes del municipio que posibilitan el ejercicio de sus derechos en el marco de sus relaciones con otros jóvenes, la sociedad y el Estado en los ámbitos civil, social y público.

Educación

En Cartagena de Indias el 57,5% se encuentran realizando estudios como su principal o secundaria ocupación. En su mayoría, se encuentran vinculados a colegios de carácter públicos (69,8%) y a universidades o instituciones técnicas o tecnológicas privadas (67,3%). En su mayoría consideran que la calidad de su educación es alta (61,8%). Aun así, el 11,4% considera que la calidad de su educación puede mejorar; principalmente en la interacción de su institución educativa con otras instituciones. Es importante resaltar que las juventudes tienen que interrumpir sus estudios y no finalizar su ciclo académico debido a las siguientes razones:

Gráfico 1: ¿Por qué dejaste de estudiar?



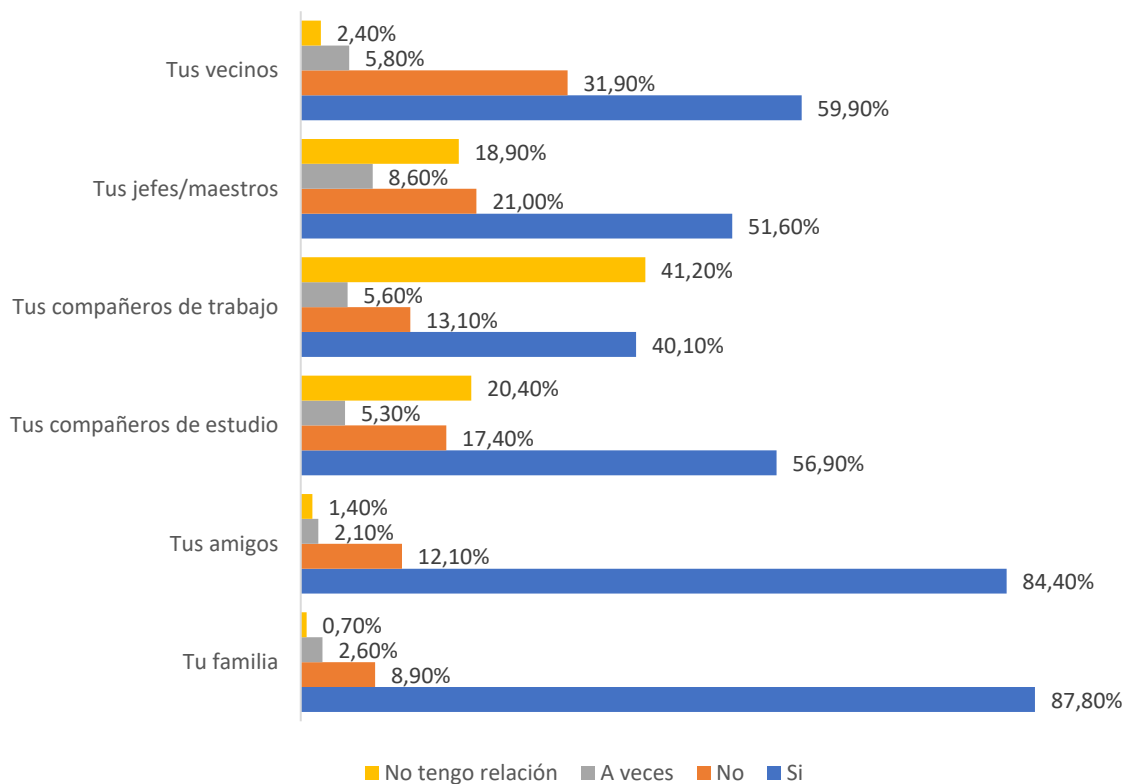
Fuente: Encuesta Voces Resilientes, 2023.

VOCES RESILIENTES: Juventudes, Realidades y Territorios

Salud mental

Respecto a la salud mental el 87,8% de las juventudes se siente satisfecho en su relación con su familia y un 84,4% con sus amigos, en contraste con el 40,1% que se sienten así con sus compañeros de trabajo. El estado de salud mental es calificado en su mayoría como bueno (57,9%) y muy bueno (24,7%), sin embargo, un 16,0% lo calificó como regular. El 24,3% ha sido víctima directa de violencia psicológica y emocional y un 12,0% de maltrato físico. Las dificultades emocionales que más han presentado y que han generado una incapacidad para realizar labores cotidianas son ansiedad (22,7%) y la angustia (18,6%); el 67,2% no han buscado ayuda para estas dificultades. Las principales razones por las que no se ha buscado ayuda porque no tienen una persona en quien confiar (51,2%) y porque no quieren ser vistas como una persona loca o problemática (22,1%).

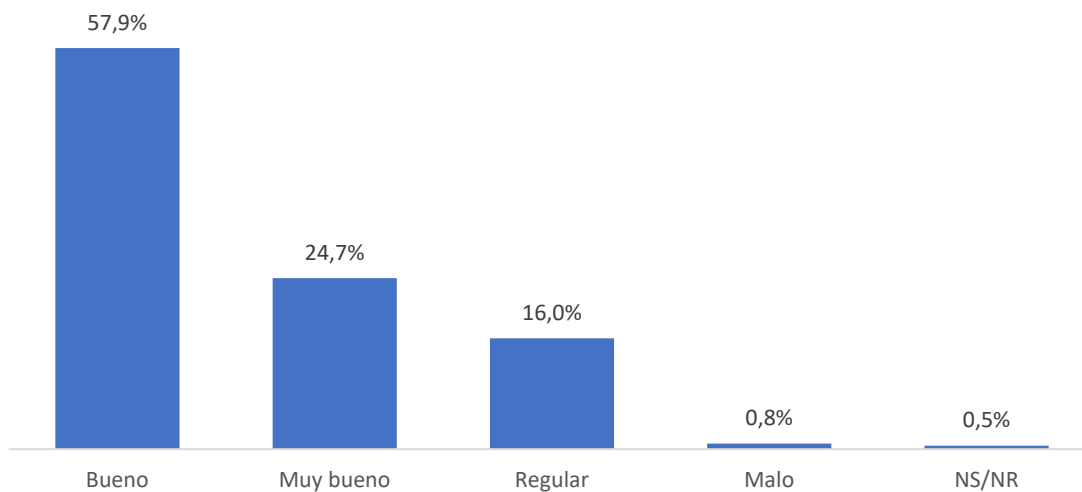
Gráfico 2: Te sientes satisfecho en tus relaciones con:



Fuente: Encuesta Voces Resilientes, 2023.

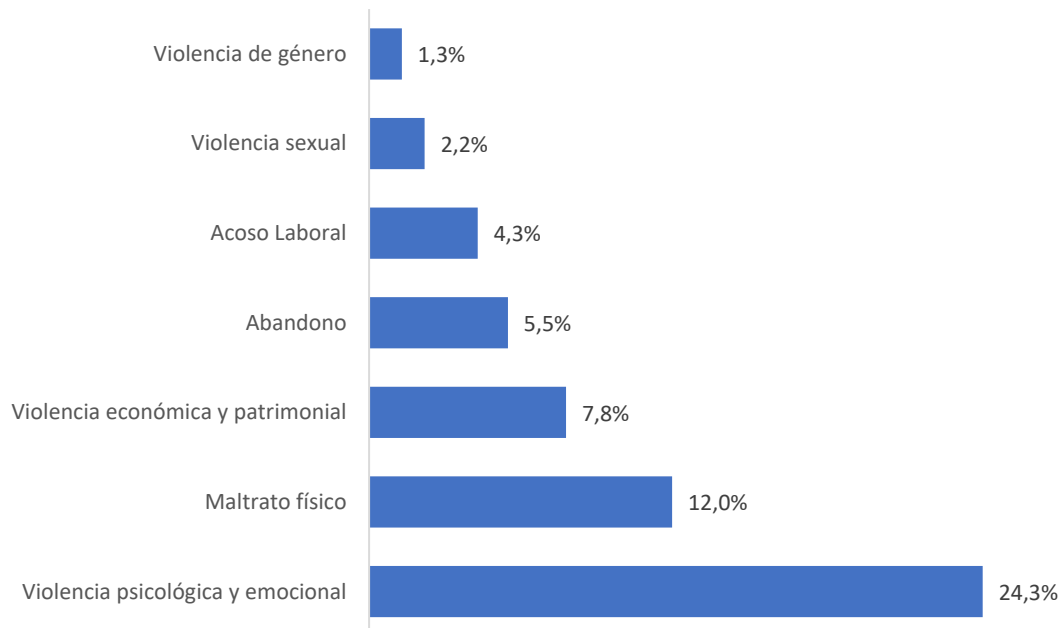
VOCES RESILIENTES: Juventudes, Realidades y Territorios

Gráfico 3: ¿Cómo calificarías tu estado de salud mental?



Fuente: Encuesta Voces Resilientes, 2023.

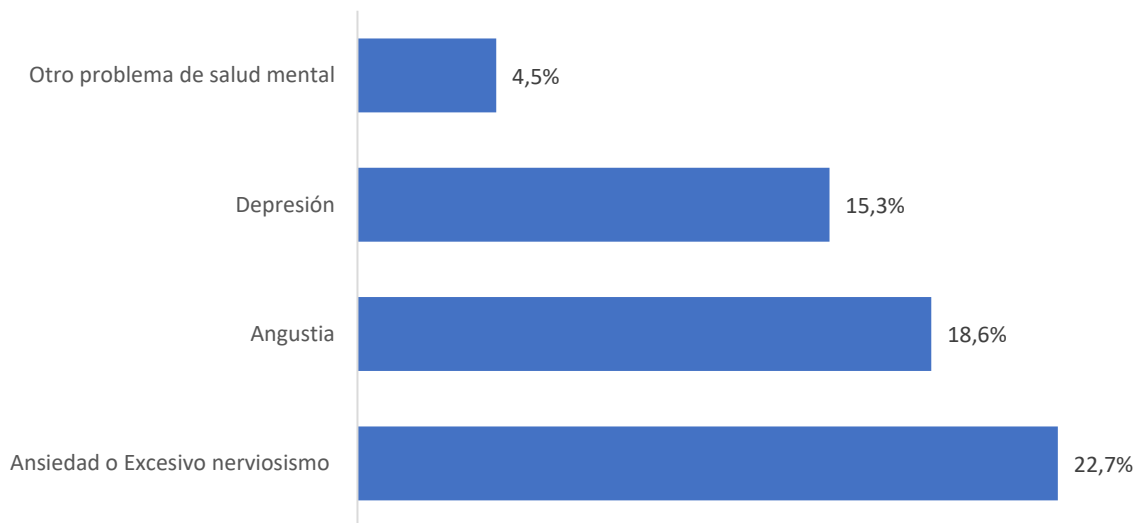
Gráfico 4: ¿Has sido víctima directa de alguna de las siguientes violencias?



Fuente: Encuesta Voces Resilientes, 2023.

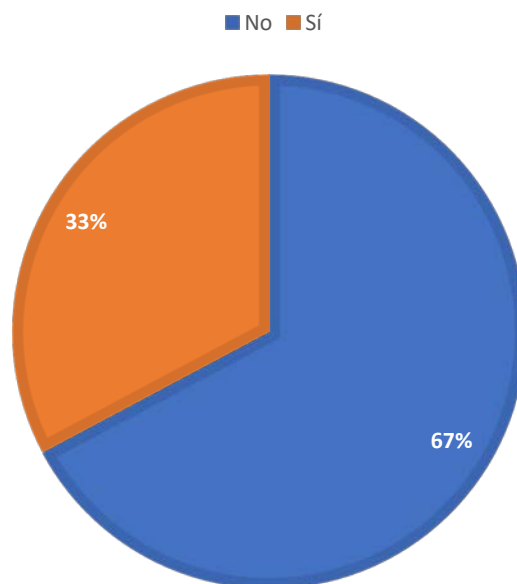
VOCES RESILIENTES: Juventudes, Realidades y Territorios

Gráfico 5: ¿Has presentado dificultades emocionales tales como angustia, o ansiedad- excesivo nerviosismo, depresión que te incapaciten o problemas de salud mental que te incapaciten para realizar las labores cotidianas?



Fuente: Encuesta Voces Resilientes, 2023.

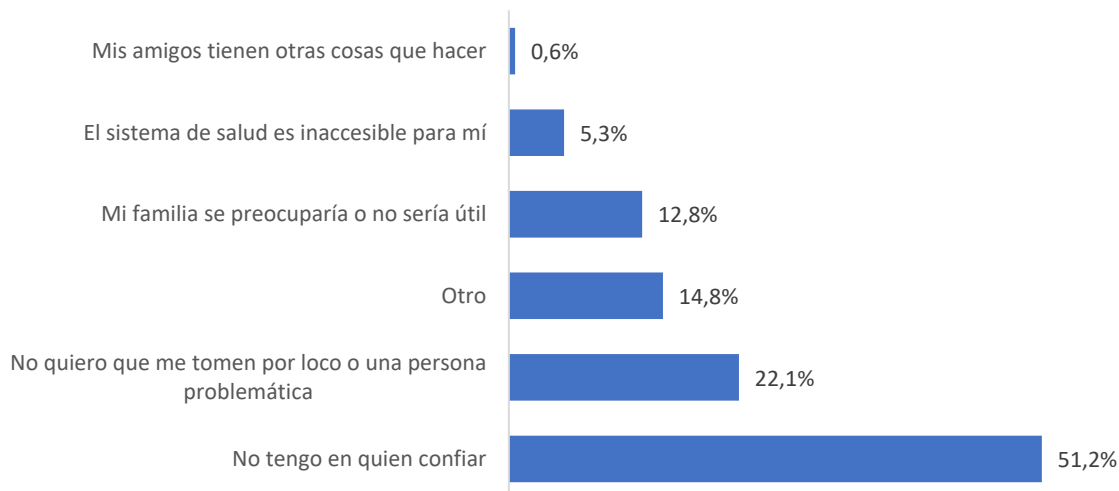
Gráfico 6: ¿Has buscado ayuda?



Fuente: Encuesta Voces Resilientes, 2023.

VOCES RESILIENTES: Juventudes, Realidades y Territorios

Gráfico 7: ¿Por qué razones no has buscado ayuda?

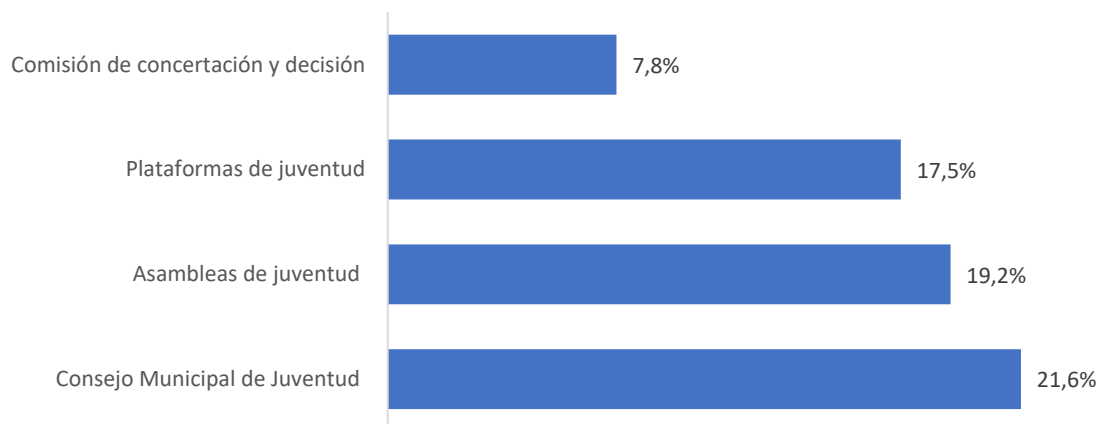


Fuente: Encuesta Voces Resilientes, 2023.

Ciudadanía

Al revisar el tema de ciudadanía, la Comisión de Concertación y Decisión es la instancia municipal de participación juvenil menos conocida (7,8%), siendo la Asamblea de Juventud (19,2%) la más conocida. Así mismo, votar en el colegio o universidad (72,2%) y votar en las elecciones nacionales o regionales (45,3%) son las actividades de participación que más han realizado, en contraste con ponerse en contacto con un político (7,7%).

Gráfico 8: ¿Conoces las siguientes instancias municipales de participación juvenil?



Fuente: Encuesta Voces Resilientes, 2023.

VOCES RESILIENTES: Juventudes, Realidades y Territorios

Gráfico 9: ¿Has realizado alguna de las siguientes actividades?

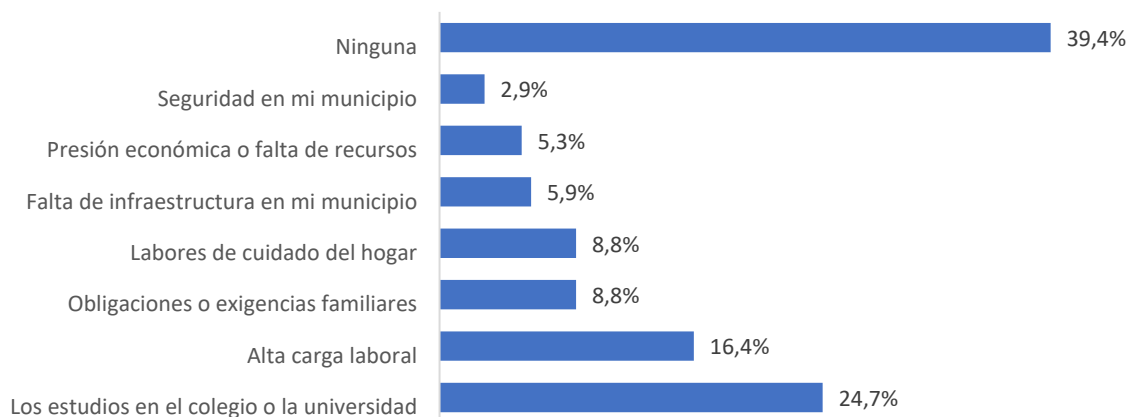


Fuente: Encuesta Voces Resilientes, 2023.

Uso del tiempo libre

Las principales razones que impiden a las juventudes usar su tiempo libre de manera autónoma son el estudio en el colegio o la universidad (24,7%) y una alta carga laboral (16,4%), sin embargo, se identifica un 20,3% de personas que no tienen ninguna razón que les impida usar su tiempo libre. El 52,2% de jóvenes expresa que las actividades que desarrollan en este tiempo les permiten desarrollar sus habilidades, seguidos por el 16,3% que afirman que no contribuyen a su proyecto vida, en último lugar se encuentra que las actividades contribuyen a protegerles de la violencia o inseguridad (1,8%).

Gráfico 10: De las siguientes razones ¿Cuáles te impiden usar tu tiempo libre con autonomía?



Fuente: Encuesta Voces Resilientes, 2023.

VOCES RESILIENTES: Juventudes, Realidades y Territorios

Gráfico 11: ¿Cómo contribuyen las actividades que realizas en tu tiempo libre a tu proyecto de vida?

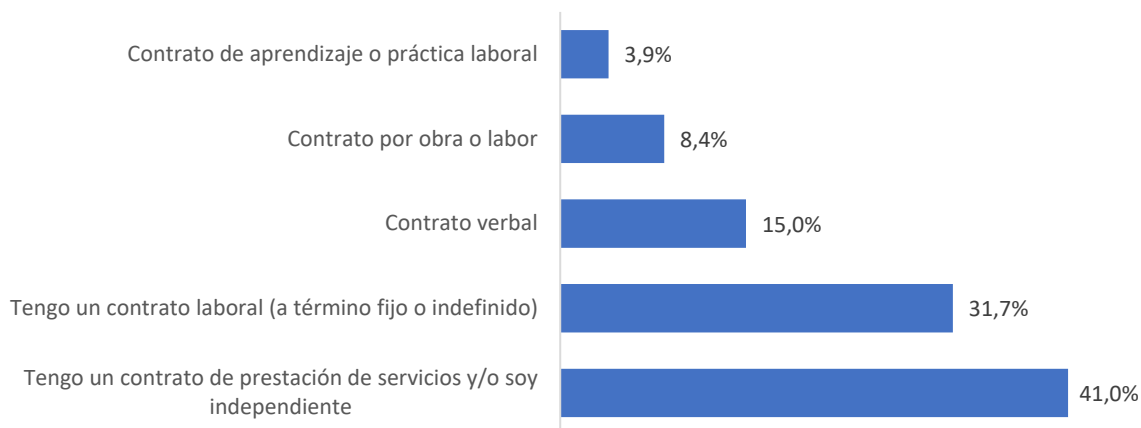


Fuente: Encuesta Voces Resilientes, 2023.

Oportunidades económicas

Las personas que tienen un contrato de prestación de servicios y/o son independientes son el grupo con mayor representación (41,0%), seguidas por aquellas que tienen un contrato laboral (31,7%). Así mismo, el 51,2% afirma tener unas condiciones adecuadas de trabajo y un 45,2% que las condiciones de su trabajo son mejorables. El 22,3% de jóvenes gana entre \$1'001.000 y \$2'000.000 de pesos, en contraste con aquellos jóvenes que ganan entre \$500,000 y \$1'000.000 de pesos (21,2%).

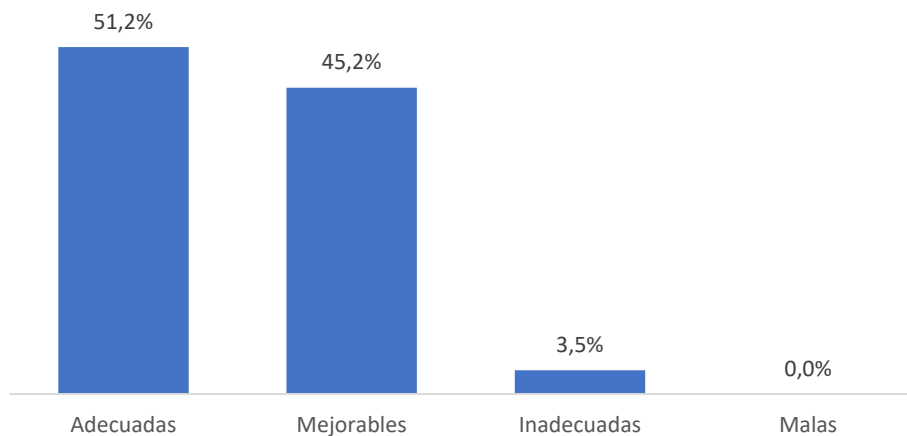
Gráfico 12: ¿Con qué tipo de vinculación laboral cuentas?



Fuente: Encuesta Voces Resilientes, 2023.

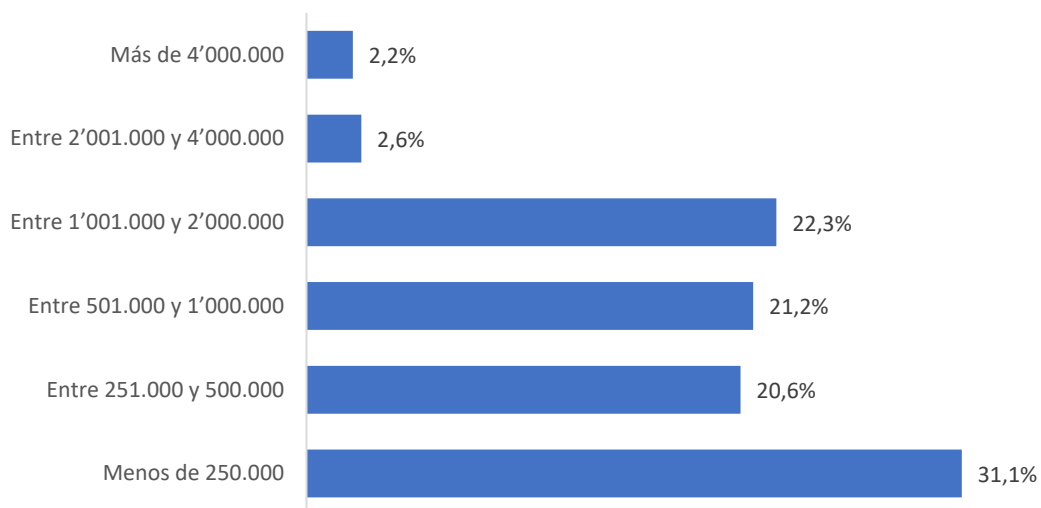
VOCES RESILIENTES: Juventudes, Realidades y Territorios

Gráfico 13: Consideras que tus condiciones laborales son



Fuente: Encuesta Voces Resilientes, 2023.

Gráfico 14: ¿Cuánta es tu remuneración o ingresos mensuales (En pesos colombianos)?



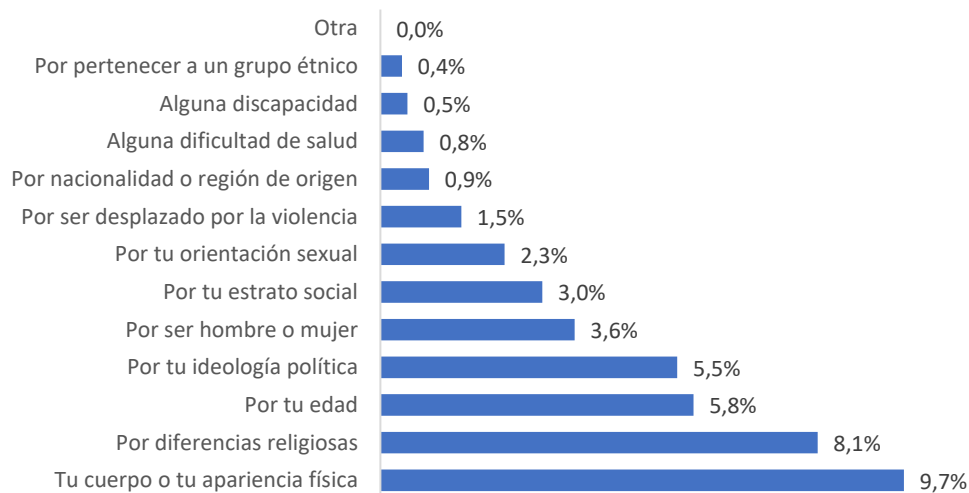
Fuente: Encuesta Voces Resilientes, 2023.

Interseccionalidad

El 9,7% de jóvenes se ha sentido discriminado en el último año por su cuerpo o apariencia física, el 8,1% por diferencias religiosas y el 5,5% por su edad.

VOCES RESILIENTES: Juventudes, Realidades y Territorios

Gráfico 15: En los últimos 12 meses, ¿has sentido que te han rechazado o discriminado por alguna de las siguientes razones?

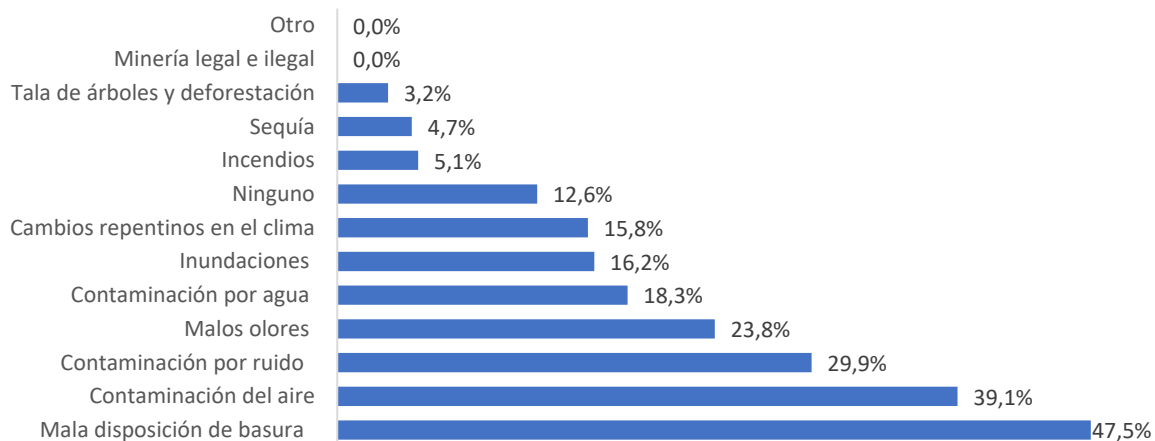


Fuente: Encuesta Voces Resilientes, 2023.

Ambiente y sostenibilidad

Al indagar con los y las jóvenes por aquellos problemas medioambientales que afectan a su ciudad, los incendios fueron el principal problema (47,5%), siendo la contaminación del aire (60,1%) el segundo y en tercer lugar se encuentra los malos olores (32%).

Gráfico 16: ¿Cuáles son los problemas medioambientales de tu municipio que más afectan tus condiciones y calidad de vida?



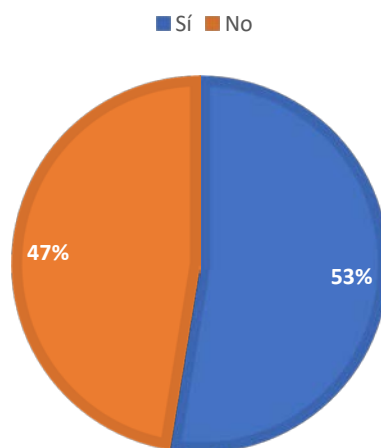
Fuente: Encuesta Voces Resilientes, 2023.

VOCES RESILIENTES: Juventudes, Realidades y Territorios

Derechos sexuales y reproductivos

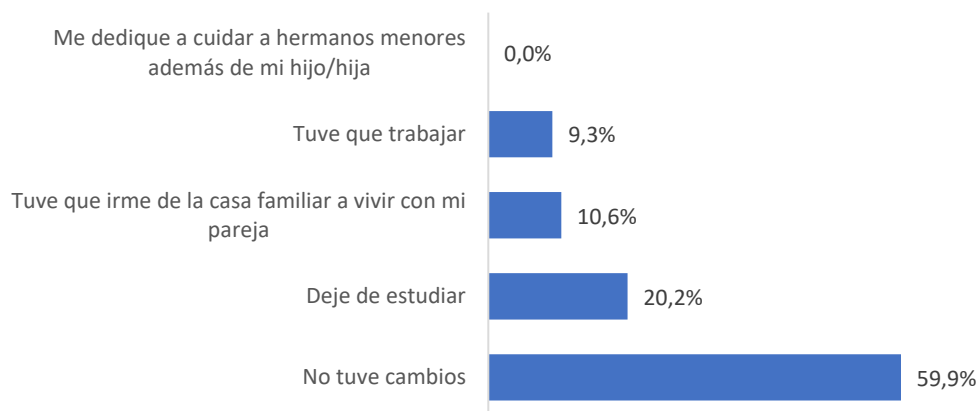
El 52,1 % de los y las jóvenes tiene uno o más hijos, quienes indicaron que al asumir su maternidad o paternidad el principal cambio que tuvieron que afrontar fue tener que dejar de estudiar (20,2%), y aunque el 59,9% no tuvo cambios, el 10,6% debió irse de la casa familiar a vivir con su pareja. Por último, con relación a los métodos de control de la natalidad se identifica que el condón es el más utilizado (54,1%).

Gráfico 17: ¿Tienes hijos/hijas?



Fuente: Encuesta Voces Resilientes, 2023.

Gráfico 18: ¿Cuál es el principal cambio que tuviste que asumir a partir de tu maternidad/paternidad?



Fuente: Encuesta Voces Resilientes, 2023.

VOCES RESILIENTES: Juventudes, Realidades y Territorios

Consumo SPA

El alcohol es la sustancia que más han probado las juventudes (67,0%), así como la que más han consumido en los últimos 3 meses (12,3%), seguido de las bebidas energizantes, las cuales han sido probadas por el 50,9% y el 6,2% las han consumido en los últimos 3 meses, los cigarrillos electrónicos/vapeadores son los terceros más probados (27,8%) y el 5,5% lo ha consumido en los últimos 3 meses. Las 3 principales razones por las cuales las juventudes consumen estas y las demás sustancias es porque les relaja (28,2%), les pone alegres (27,9%) y les hace disfrutar y estimula sus sentidos (14,3%).

Recomendaciones

- Es importante fortalecer aquellos programas que eviten que las juventudes dejen de estudiar por necesidad de trabajar u otras necesidades tempranas, al igual que por la lejanía al centro de estudios, pues estas son las razones principales por las cuales las y los jóvenes deben trabajar y abandonar sus estudios.
- Si bien la mayoría de las y los jóvenes considera tener un buen estado de salud mental, hay un porcentaje que afirma tener un estado regular o malo, razón por la cual se recomienda invertir o fortalecer programas de uso de tiempo libre, teniendo en cuenta que estos aportan al buen estado de salud mental según manifiestan los jóvenes encuestados. Por otro lado, se recomienda prestar atención a la presentación de distintos actos de violencia, sobre todo de carácter psicológica y emocional y la discriminación por la apariencia física.
- Se recomienda fortalecer el reconocimiento del sistema de participación juvenil, pues sus diferentes instancias no son conocidas por la mayoría de las y los jóvenes, así como tampoco se hacen partícipes en las mismas.
- En cuanto el uso del tiempo libre, las principales razones por las cuales los jóvenes sienten que no pueden usar este recurso con autonomía son los estudios y la alta carga laboral. En este sentido, se recomienda buscar una articulación con las escuelas, universidades y empresas para desarrollar programas y actividades en las cuales las y los jóvenes puedan
- Con relación a las oportunidades económicas de los y las jóvenes se recomienda promover programas de empleabilidad que les permitan tener ingresos suficientes para desarrollar sus proyectos de vida, ya que la mayoría de las y los jóvenes reciben menos de 1'000.000 de pesos de remuneración y es bastante reducido el número de jóvenes que reciben más de 1'000.000 de pesos.
- En lo que respecta al ambiente, es urgente tomar medidas para afrontar fenómenos como los incendios, la contaminación del aire y los malos olores, pues estos afectan las condiciones y la calidad de vida de las y los jóvenes.

VOCES RESILIENTES: Juventudes, Realidades y Territorios

- Es importante desarrollar o fortalecer aquellos programas de acompañamiento al consumo de sustancias que los y las jóvenes ingieren, debido a que los más consumidos son aquellos que son legalmente adquiridos, y que, además, se consumen para sentirse relajados, lo cual puede ser un indicador de que la salud mental de las juventudes requiere especial atención.