

VOCES RESILIENTES: Juventudes, Realidades y Territorios

Resultados municipales Caloto, Cauca

Datos generales de la Encuesta

La encuesta se realizó en los treinta municipios donde se encuentra el Programa Jóvenes Resilientes de USAID y ACDI/VOCA e indagó once temas de interés¹ para las juventudes y su desarrollo con una muestra de 5.465 jóvenes. La encuesta cuenta con un nivel de confiabilidad del 95% y un margen de error de 1,4%, además representatividad estadística por sexo, subgrupos de edad, grupos socioeconómicos y grupos con pertenencia étnica. A continuación, se encuentran algunos de los principales hallazgos que brinda la encuesta para el municipio, los cuales fueron priorizados por el Observatorio Javeriano de Juventud dada la relevancia de estas en el desarrollo de la población juvenil.

¿Quiénes fueron las/los jóvenes encuestados?

La población joven del municipio tiene las siguientes características:

- La encuesta dividió a las y los jóvenes en los siguiente tres grupos de edad: de 14-18 años (32,3%); de 19 a 24 años (49,3%) y de 25-28 años (18,3%), así como por grupos socioeconómicos de la siguiente manera: Bajo (estratos 1 y 2) (100%); Medio bajo (estrato 3) (0%); Medio alto (estrato 4) (0%) Alto (estratos 5 y 6) (0%).
- Un (84,5%) vive en zonas rurales, mientras el (15,4%) vive en zonas urbanas.
- El porcentaje de hombres es de (45,0%) y el de mujeres es del (54,9%)
- La pertenencia étnica de los y las jóvenes encuestadas del municipio es: Indígena (100%), Rom o gitano (0%), Población negra o afro, (0%), Raizal (0%), Palenquera (0%) y Ninguno (0%).
- El (38,0%) de los jóvenes encuestados en el municipio que ha sido víctima del conflicto armado y se encuentra inscrito en el Registro Único de Víctimas.
- El (23,9%) de los y las jóvenes se encuentra en condición de discapacidad.

¹Educación, trabajo, interseccionalidad/género y diversidad, Ciudadanía juvenil/democracia y paz, uso del tiempo libre, ambiente y sostenibilidad, derechos sexuales y reproductivos, salud mental y consumo de SPA.

VOCES RESILIENTES: Juventudes, Realidades y Territorios

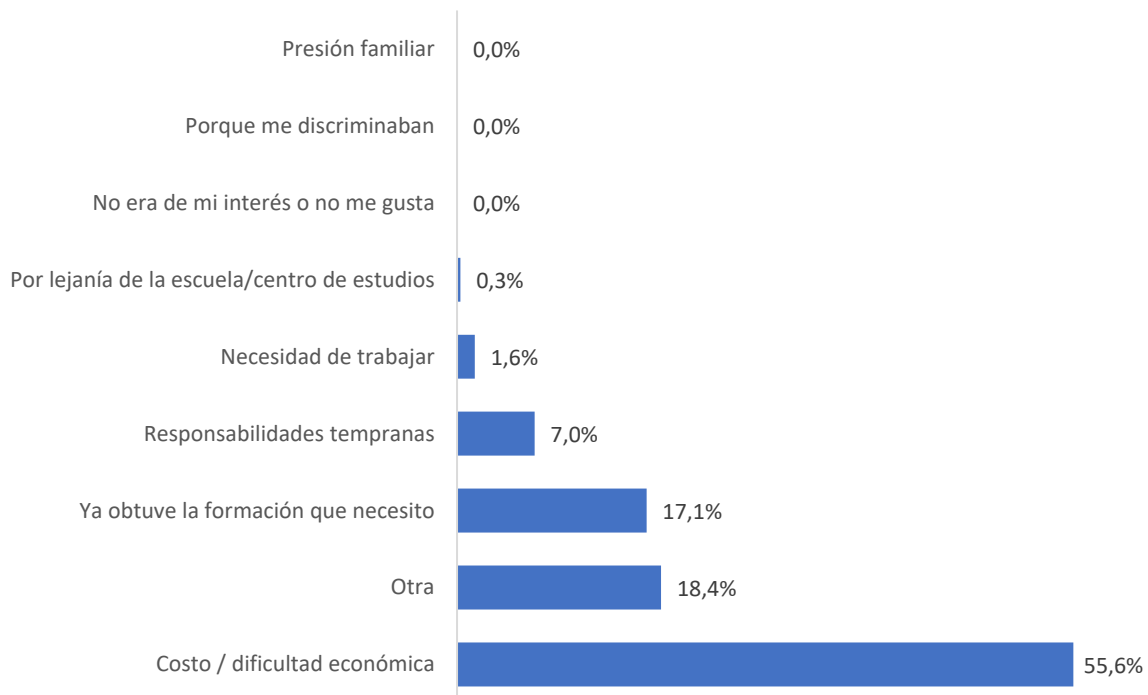
Hallazgos municipales

A continuación, se presentan los resultados de la medición de las condiciones de vida de las juventudes del municipio que posibilitan el ejercicio de sus derechos en el marco de sus relaciones con otros jóvenes, la sociedad y el Estado en los ámbitos civil, social y público.

Educación

En Caloto, el 76,0% de jóvenes se encuentran realizando estudios como su principal o secundaria ocupación. En su mayoría, se encuentran vinculados a colegios de carácter público (98,5%) y a universidades o instituciones técnicas o tecnológicas públicas (64,7%). En su mayoría consideran que la calidad de su educación es alta (77,4%). Aun así, el 5,6% considera que la calidad de su educación puede mejorar; principalmente en Infraestructura (salones, baños, espacios deportivos y comunes). Es importante resaltar que las juventudes tienen que interrumpir sus estudios y no finalizar su ciclo académico debido a las siguientes razones:

Gráfico 1: ¿Por qué dejaste de estudiar?



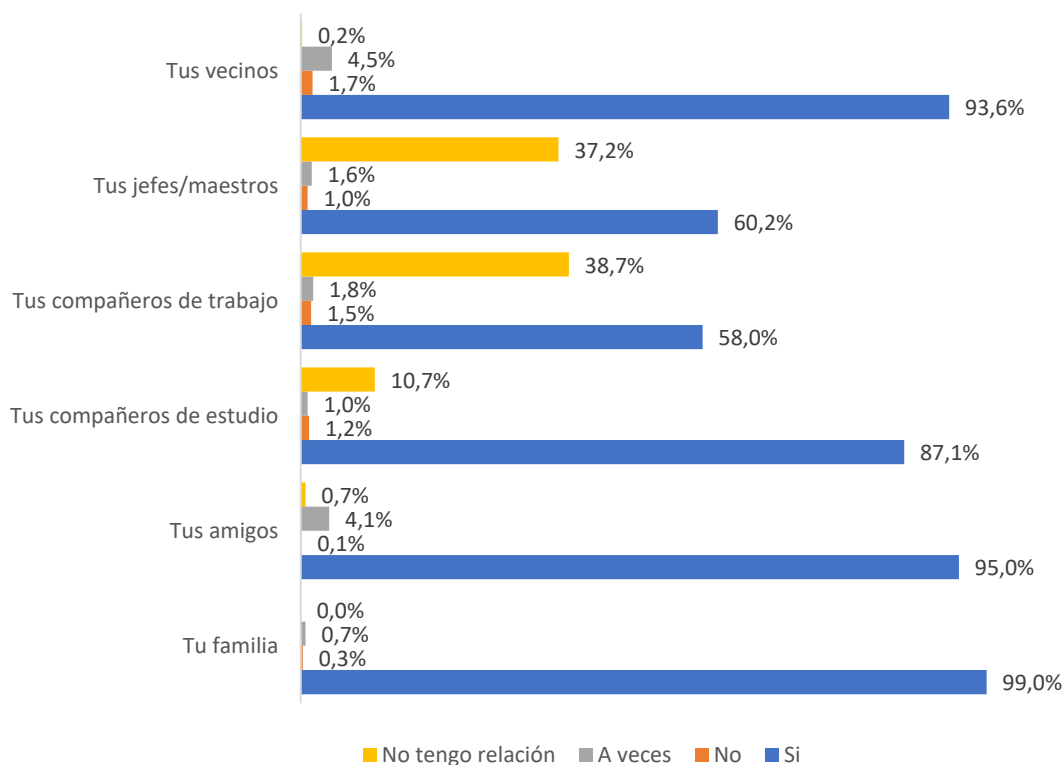
Fuente: Encuesta Voces Resilientes, 2023.

VOCES RESILIENTES: Juventudes, Realidades y Territorios

Salud mental

Respecto a la salud mental el 99,0% de las juventudes se siente satisfecho en su relación con su familia y un 95,0% con sus amigos, en contraste con el 87,1% que se sienten así con sus compañeros de estudio. El estado de salud mental es calificado en su mayoría como bueno (70,1%) y muy bueno (20,9%), sin embargo, un 9,0% lo calificó como regular (1,4%). El 1,2% ha sido víctima directa de maltrato físico. Las dificultades emocionales que más han presentado y que han generado una incapacidad para realizar labores cotidianas son la depresión (25,0%) y la angustia (21,8%), siendo el 91,5% de jóvenes que han buscado ayuda para estas dificultades. Las principales razones por las que no se ha buscado ayuda es porque el sistema de salud es inaccesible para la juventud (41,9%) y porque no quieren que lo tomen por un loco o una persona problemática (25,4%).

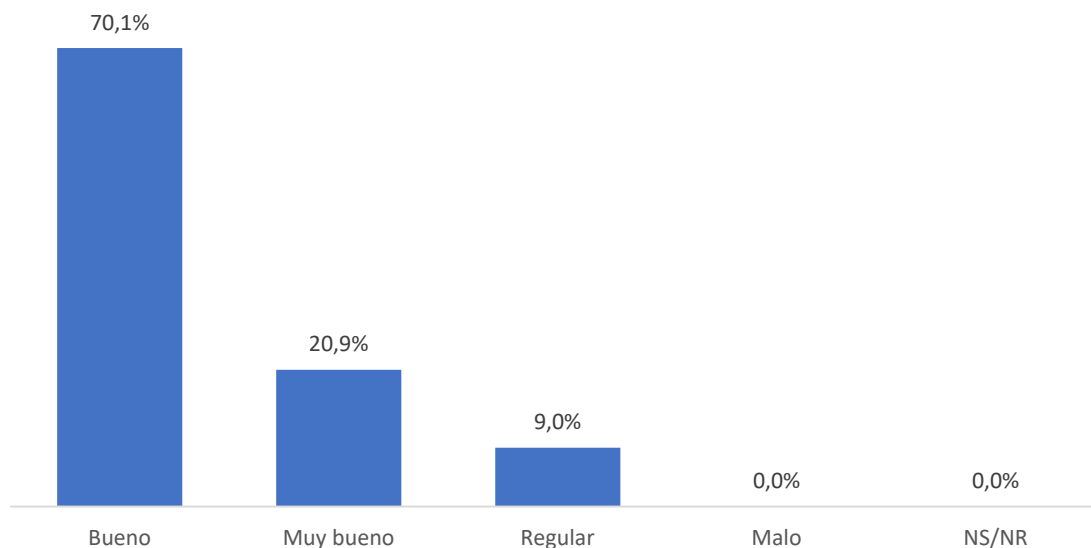
Gráfico 2: Te sientes satisfecho en tus relaciones con:



Fuente: Encuesta Voces Resilientes, 2023.

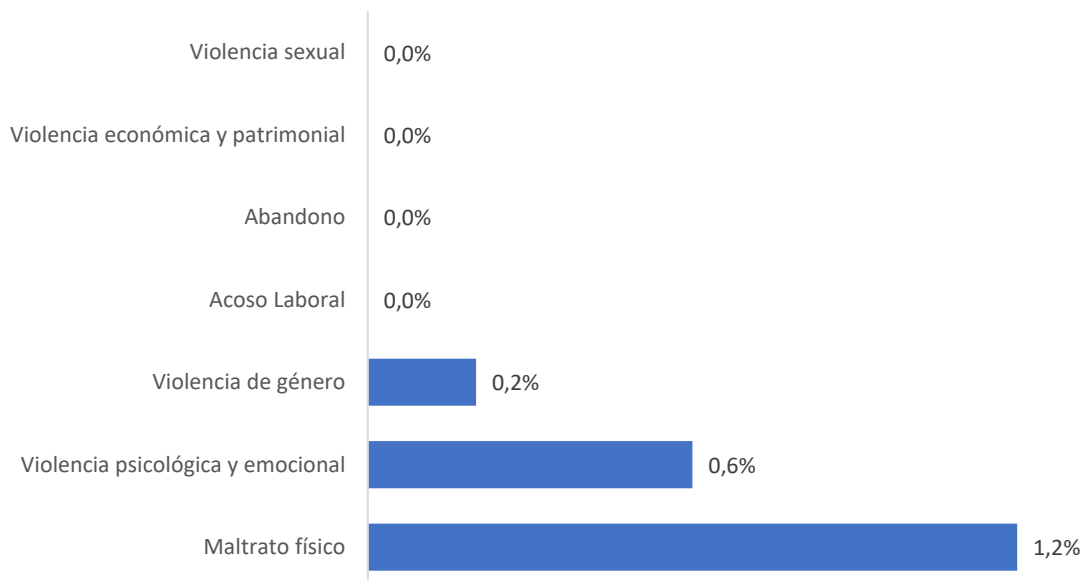
VOCES RESILIENTES: Juventudes, Realidades y Territorios

Gráfico 3: ¿Cómo calificarías tu estado de salud mental?



Fuente: Encuesta Voces Resilientes, 2023.

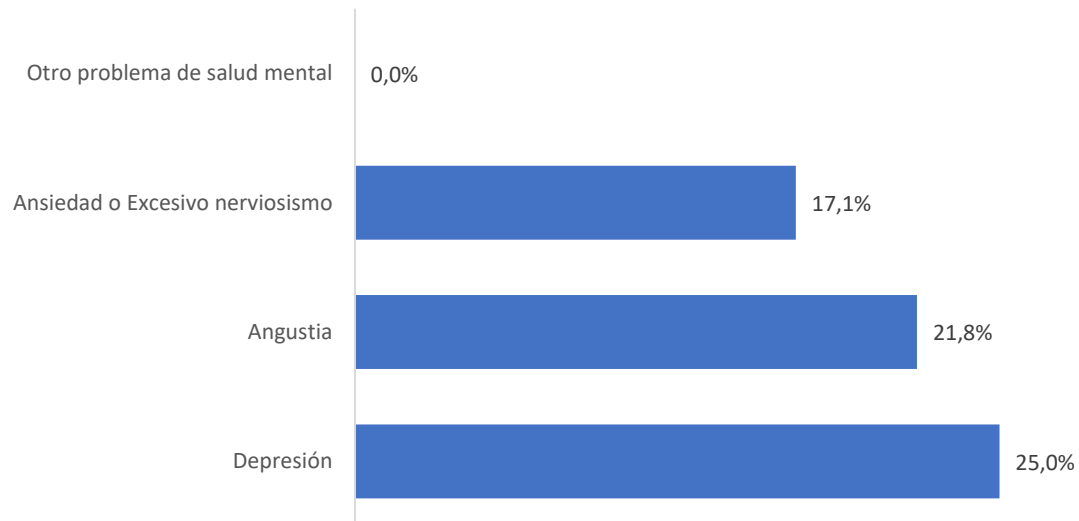
Gráfico 4: ¿Has sido víctima directa de alguna de las siguientes violencias?



Fuente: Encuesta Voces Resilientes, 2023.

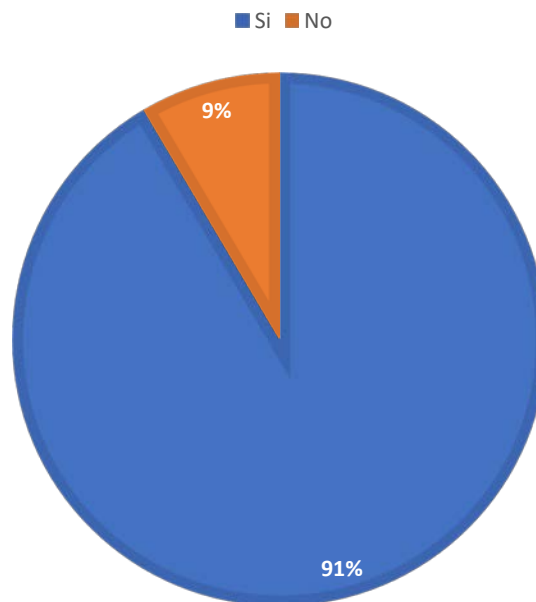
VOCES RESILIENTES: Juventudes, Realidades y Territorios

Gráfico 5: ¿Has presentado dificultades emocionales tales como angustia, o ansiedad- excesivo nerviosismo, depresión que te incapaciten o problemas de salud mental que te incapaciten para realizar las labores cotidianas?



Fuente: Encuesta Voces Resilientes, 2023.

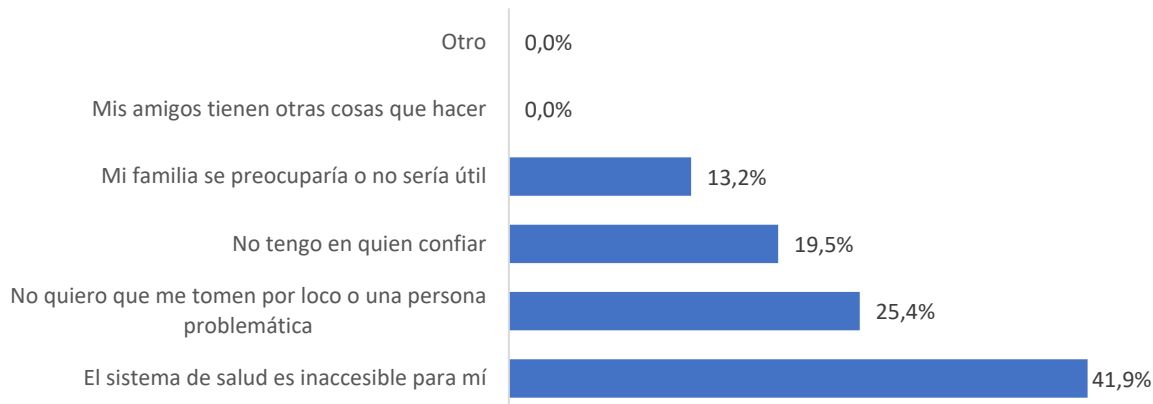
Gráfico 6: ¿Has buscado ayuda?



Fuente: Encuesta Voces Resilientes, 2023.

VOCES RESILIENTES: Juventudes, Realidades y Territorios

Gráfico 7: ¿Por qué razones no has buscado ayuda?

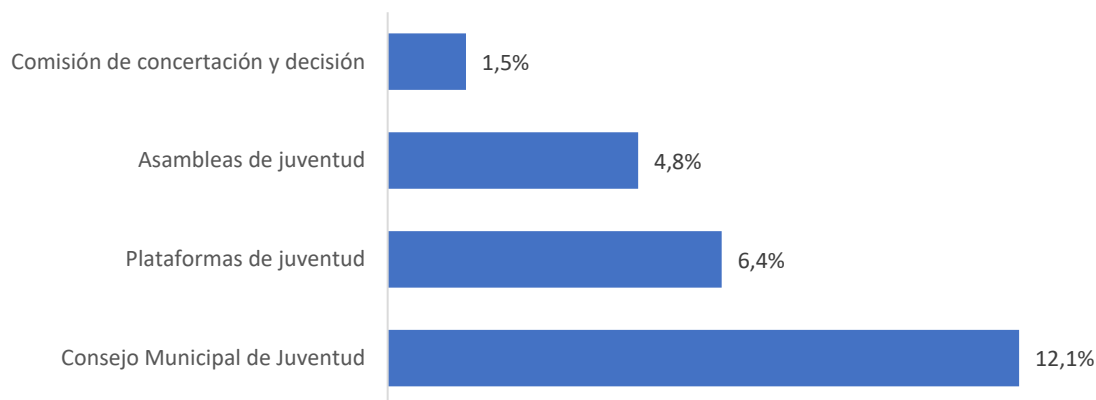


Fuente: Encuesta Voces Resilientes, 2023.

Ciudadanía

Respecto a la ciudadanía, el Consejo Municipal de Juventud se muestra como la instancia más conocida por los y las jóvenes (12,1%), seguido de la Plataforma de Juventud (6,4%); en cambio, la Comisión de Concertación y Decisión es la menos conocida con un 1,5%. Por otra parte, las actividades de participación que más realizan son: votar en elecciones nacionales o regionales (58,3%) y votar en los colegios o universidades (53,0%); mientras que, ponerse en contacto con un político es una de las actividades que menos realizan (1,0%).

Gráfico 8: ¿Conoces las siguientes instancias municipales de participación juvenil?



Fuente: Encuesta Voces Resilientes, 2023.

VOCES RESILIENTES: Juventudes, Realidades y Territorios

Gráfico 9: ¿Has realizado alguna de las siguientes actividades?

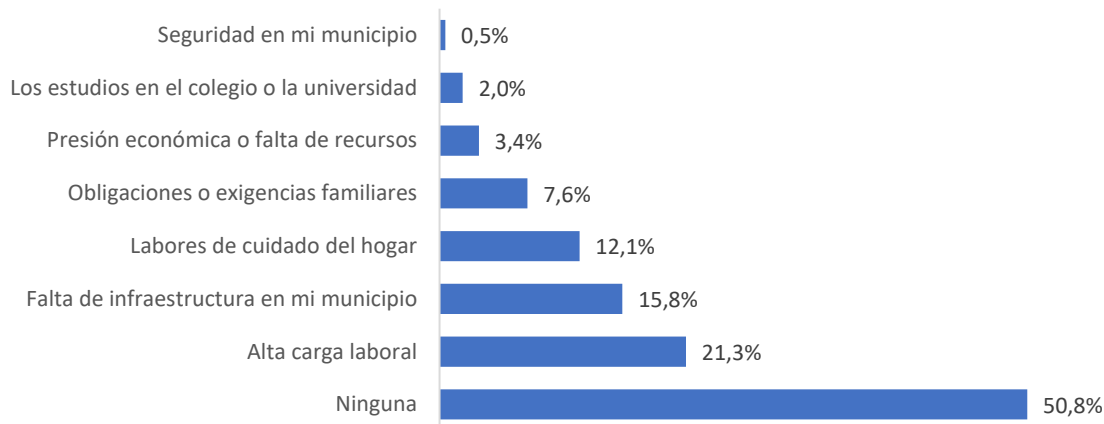


Fuente: Encuesta Voces Resilientes, 2023.

Uso del tiempo libre

La mayoría de los y las jóvenes no tiene ninguna razón que le impida a usar su tiempo libre con autonomía (50,8%). Sin embargo, una de las razones que muestran un alto porcentaje que imposibilita este uso de tiempo libre son la alta carga laboral (21,3%). El 40,0% de jóvenes expresa que las actividades que realizan en su tiempo libre les permiten desarrollar sus habilidades en sus proyectos de vida. En cambio, un 0,8% mencionó que las actividades que realizan no los protegen de la violencia o inseguridad.

Gráfico 10: De las siguientes razones ¿Cuáles te impiden usar tu tiempo libre con autonomía?



Fuente: Encuesta Voces Resilientes, 2023.

VOCES RESILIENTES: Juventudes, Realidades y Territorios

Gráfico 11: ¿Cómo contribuyen las actividades que realizas en tu tiempo libre a tu proyecto de vida?

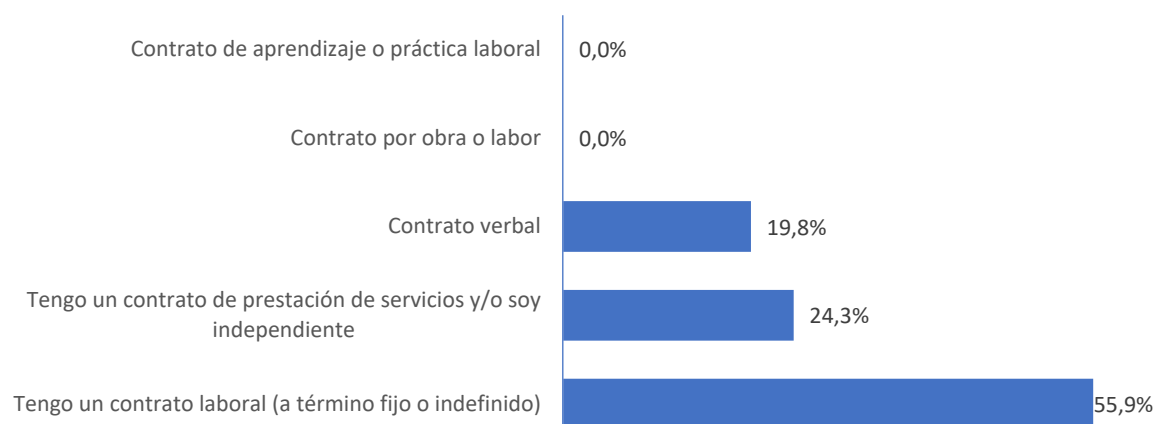


Fuente: Encuesta Voces Resilientes, 2023.

Oportunidades económicas

Las personas que tienen un contrato laboral (a término fijo o indefinido) son el grupo con mayor representación (55,9%), seguidas por aquellas con contrato de prestación de servicios y/o están como independientes (24,3%). Así mismo, el 61,0% afirma tener unas condiciones adecuadas de trabajo y un 39,0% menciona que las condiciones de su trabajo son mejorables. El 58,9% de jóvenes gana menos de 250.000 pesos mensuales, mientras que la juventud gana entre 251.000 y 500.000 pesos (20,0%).

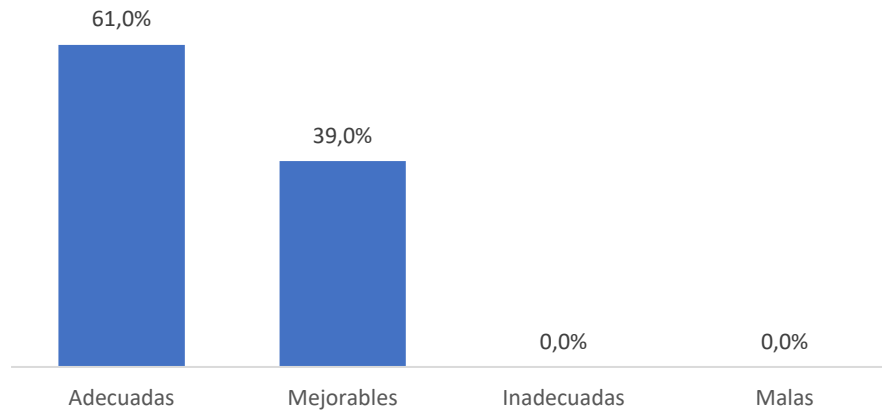
Gráfico 12: ¿Con qué tipo de vinculación laboral cuentas?



Fuente: Encuesta Voces Resilientes, 2023.

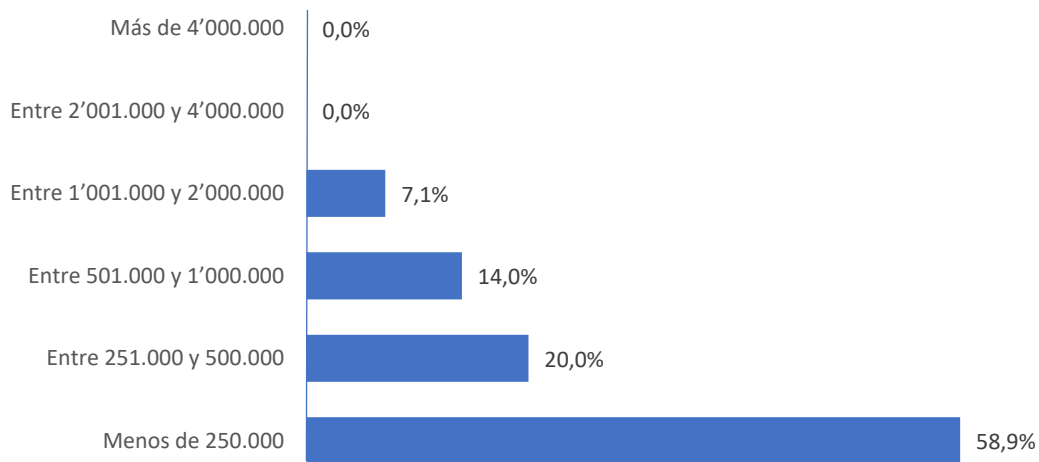
VOCES RESILIENTES: Juventudes, Realidades y Territorios

Gráfico 13: Consideras que tus condiciones laborales son



Fuente: Encuesta Voces Resilientes, 2023.

Gráfico 14: ¿Cuánto es tu remuneración o ingresos mensuales (En pesos colombianos)?



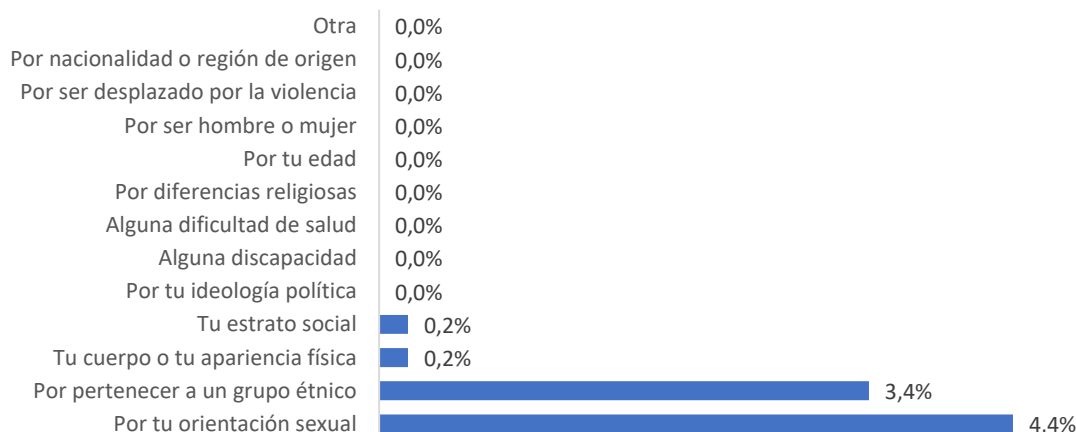
Fuente: Encuesta Voces Resilientes, 2023.

Interseccionalidad

El 4,4% de los y las jóvenes se ha sentido discriminado en el último año por su orientación sexual, el 3,4% por pertenecer a un grupo étnico y el 0,2% por su cuerpo o apariencia física.

VOCES RESILIENTES: Juventudes, Realidades y Territorios

Gráfico15: En los últimos 12 meses, ¿has sentido que te han rechazado o discriminado por alguna de las siguientes razones?

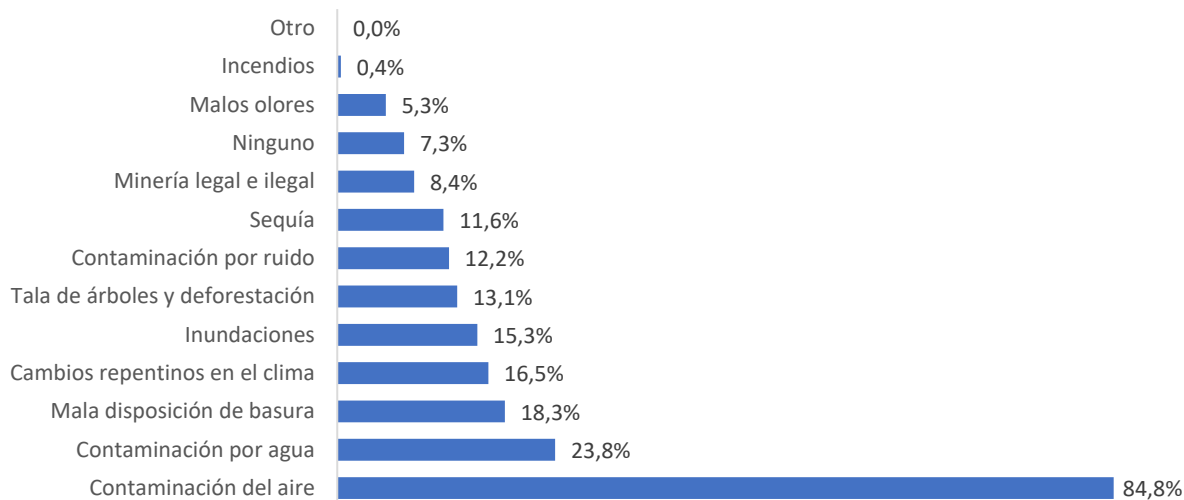


Fuente: Encuesta Voces Resilientes, 2023.

Ambiente y sostenibilidad

Al indagar con los y las jóvenes por aquellos problemas medioambientales que afectan a su ciudad, la contaminación del aire fue el principal problema (84,8%), siendo la contaminación por agua (23,8%) el segundo y en tercer lugar se encuentra la mala disposición de la basura (18,3%).

Gráfico16: ¿Cuáles son los problemas medioambientales de tu municipio que más afectan tus condiciones y calidad de vida?



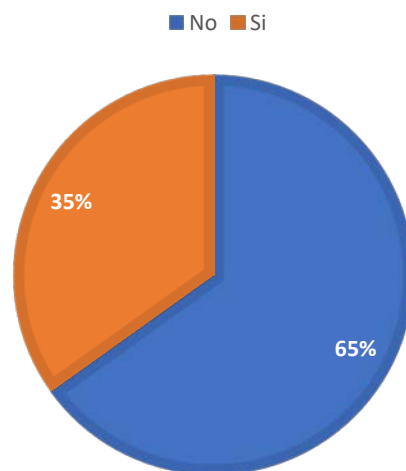
Fuente: Encuesta Voces Resilientes, 2023.

VOCES RESILIENTES: Juventudes, Realidades y Territorios

Derechos sexuales y reproductivos

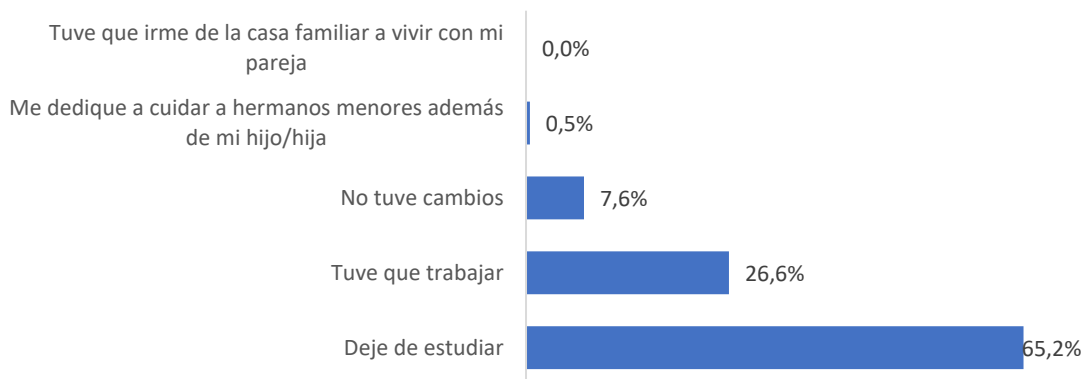
El 34,9% de los y las jóvenes tiene uno o más hijos, quienes indicaron que al asumir su maternidad o paternidad el principal cambio que tuvieron que afrontar fue tener que dejar de estudiar (65,2%) y el 26,6% tuvo que trabajar. Por otra parte, el 7,6% no tuvo cambios. Por último, con relación a los métodos de control de la natalidad se identifica que el condón es el más utilizado (83,6%), seguido del implante con un 12,1%.

Gráfico17: ¿Tienes hijos/hijas?



Fuente: Encuesta Voces Resilientes, 2023.

Gráfico 18: ¿Cuál es el principal cambio que tuviste que asumir a partir de tu maternidad/paternidad?



Fuente: Encuesta Voces Resilientes, 2023.

VOCES RESILIENTES: Juventudes, Realidades y Territorios

Consumo SPA

El alcohol es la sustancia que más han probado las juventudes (37,1%), así como la que más han consumido en los últimos 3 meses (26,5%), seguido de las bebidas energizantes, las cuales han sido probadas por el 10,3% y el 0,0% las han consumido en los últimos 3 meses y de la cocaína, tussi o cocaína rosa, puesto que el 3,7% lo han probado y el 0,0% lo ha consumido en los últimos 3 meses. Las 3 principales razones por las cuales las juventudes consumen estas y las demás sustancias es porque les hace disfrutar y estimular sus sentidos (39,9%), los relaja (39,9%) y no saben (16,5%).

Recomendaciones

- Frente a la educación, se recomienda la creación o apoyo de programas de becas, préstamos estudiantiles asequibles y opciones de empleo a medio tiempo que permitan a los jóvenes equilibrar sus responsabilidades educativas y financieras.
- Es crucial mejorar y fortalecer los programas destinados a prevenir que los jóvenes abandonen sus estudios debido a dificultades económicas o a la responsabilidad de ser padres o madres
- Se sugiere la promoción de programas de empleo que posibiliten a los jóvenes obtener ingresos adecuados para llevar a cabo sus aspiraciones y proyectos de vida, dado que la mayoría de ellos actualmente perciben remuneraciones por debajo del ingreso mínimo
- Es importante atender las dificultades emocionales, especialmente la depresión y la angustia, que afectan a una parte significativa de la juventud y pueden interferir con sus actividades diarias. También, es crucial abordar las barreras que aún existen a partir de la atención en salud mental, como la accesibilidad al sistema de salud y el estigma. Se deben promover servicios de salud mental más accesibles y campañas de concienciación para eliminar el estigma.