

VOCES RESILIENTES: Juventudes, Realidades y Territorios

Resultados municipales Cali, Valle del Cauca

Datos generales de la Encuesta

La encuesta se realizó en los treinta municipios donde se encuentra el Programa Jóvenes Resilientes de USAID y ACIDI/VOCA e indagó once temas de interés¹ para las juventudes y su desarrollo con una muestra de 5.465 jóvenes. La encuesta cuenta con un nivel de confiabilidad del 95% y un margen de error de 1,4%, además representatividad estadística por sexo, subgrupos de edad, grupos socioeconómicos y grupos con pertenencia étnica.

A continuación, se encuentran algunos de los principales hallazgos que brinda la encuesta para el municipio, los cuales fueron priorizados por el Observatorio Javeriano de Juventud dada la relevancia de estas en el desarrollo de la población juvenil.

¿Quiénes fueron las/los jóvenes encuestados?

La población encuestada del municipio tiene las siguientes características:

- La encuesta dividió a las y los jóvenes en los siguiente tres grupos de edad: de 14-18 años (32,1%); de 19 a 24 años (41,2%) y de 25-28 años (26,6%), así como por grupos socioeconómicos de la siguiente manera: Bajo (estratos 1 y 2) (77,2%); Medio bajo (estrato 3) (19,6%); Medio alto (estrato 4) (3,1%) Alto (estratos 5 y 6) (0%).
- Un 5,04% vive en zonas rurales, mientras el 94,9% vive en zonas urbanas.
- El porcentaje de hombres es de 49,6% y el de mujeres es del 50,3%.
- La pertenencia étnica de los y las jóvenes encuestadas del municipio es: Indígena (5,2%), Rom o gitano (0,2%), Población negra o afro (21,3%), Raizal (1,2%), Palenquera (2,4%) y Ninguno (69,5%).
- El 11,7% de las y los jóvenes encuestados en el municipio ha sido víctima del conflicto armado y se encuentra inscrito en el Registro Único de Víctimas.
- El 20,1% de las y los jóvenes se encuentra en condición de discapacidad.

¹Educación, trabajo, interseccionalidad/género y diversidad, ciudadanía juvenil/democracia y paz, uso del tiempo libre, ambiente y sostenibilidad, derechos sexuales y reproductivos, salud mental y consumo de SPA.

VOCES RESILIENTES: Juventudes, Realidades y Territorios

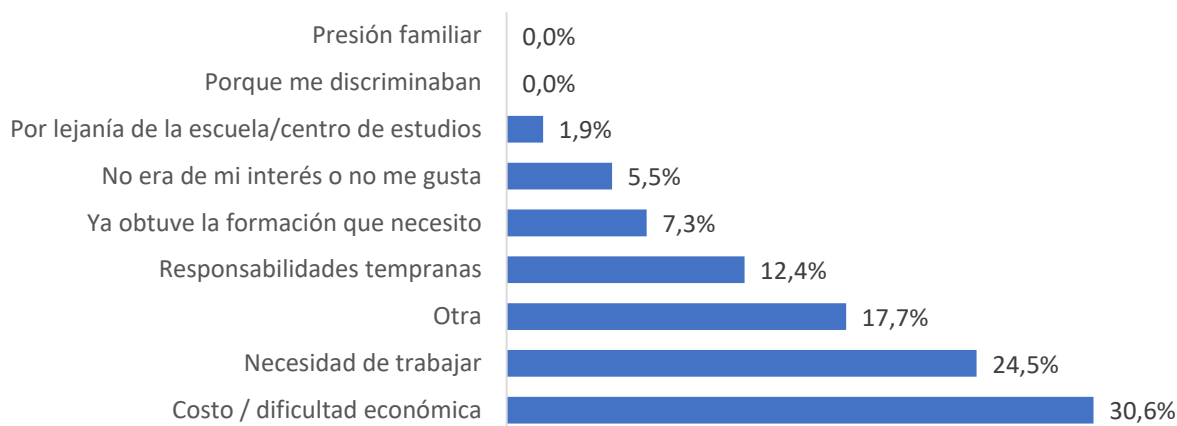
Hallazgos municipales

A continuación, se presentan los resultados de la medición de las condiciones de vida de las juventudes del municipio que posibilitan el ejercicio de sus derechos en el marco de sus relaciones con otros jóvenes, la sociedad y el Estado en los ámbitos civil, social y público.

Educación

En Cali el 51,5% de las y los jóvenes se encuentran realizando estudios como su principal o secundaria ocupación. En su mayoría, se encuentran vinculados a colegios de carácter público (78,4%) y a universidades o instituciones técnicas o tecnológicas públicas (51,4%). En su mayoría consideran que la calidad de su educación es alta (65%). Aun así, el 10,6% considera que la calidad de su educación puede mejorar; principalmente en la interacción de su institución educativas con otras instituciones académicas. Es importante resaltar que las juventudes tienen que interrumpir sus estudios, debido a las siguientes razones:

Gráfico 1: ¿Por qué dejaste de estudiar?



Fuente: Encuesta Voces Resilientes, 2023.

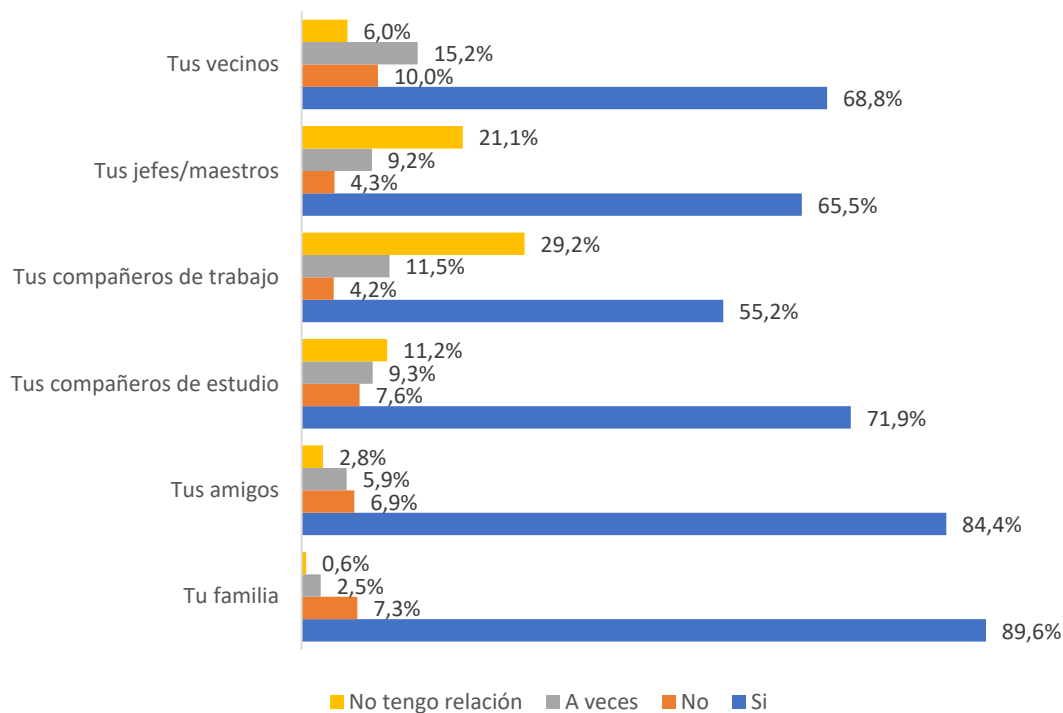
Salud mental

Respecto a la salud mental el 89,6% de las y los jóvenes se sienten satisfechos en su relación con su familia y un 84,4% con sus amigos, en contraste el 55,2% se sienten así con sus compañeros de trabajo. El estado de salud mental es calificado en su mayoría como bueno (60%) y regular (18,3%), sin embargo, un 18,3% lo calificó como muy bueno y un 3,1% como malo. El 16,6% de las y los jóvenes encuestado ha sido víctima directa de violencia psicológica y emocional y un 7,5% de maltrato físico. Las dificultades emocionales que más han presentado y que han generado una incapacidad para

VOCES RESILIENTES: Juventudes, Realidades y Territorios

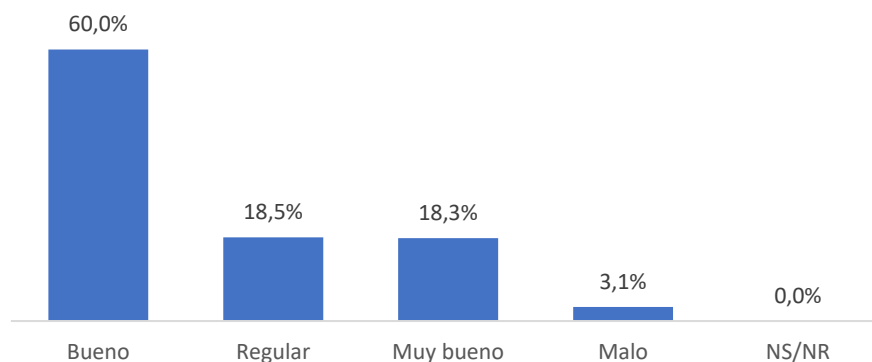
realizar labores cotidianas son la angustia (44,3%) y ansiedad o excesivo nerviosismo (44,3%). Sobre esto vale la pena mencionar que el 55,2% ha buscado ayuda para tratar estas dificultades, mientras el 44,8% restante no. Las principales razones por las que no se ha buscado ayuda es porque no tienen en quien confiar (38%) y porque su familia no se preocuparía o no sería útil (25,4%).

Gráfico 2: Te sientes satisfecho en tus relaciones con:



Fuente: Encuesta Voces Resilientes, 2023.

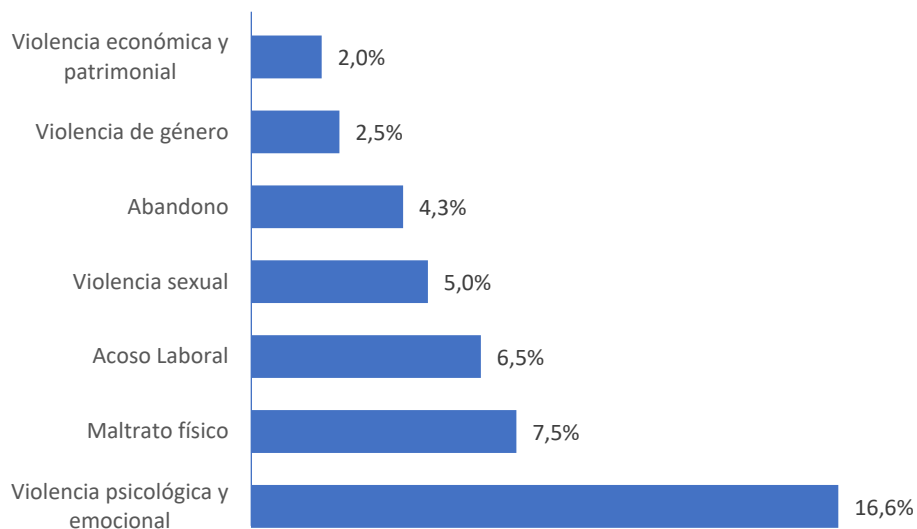
Gráfico 3: ¿Cómo calificarías tu estado de salud mental?



Fuente: Encuesta Voces Resilientes, 2023.

VOCES RESILIENTES: Juventudes, Realidades y Territorios

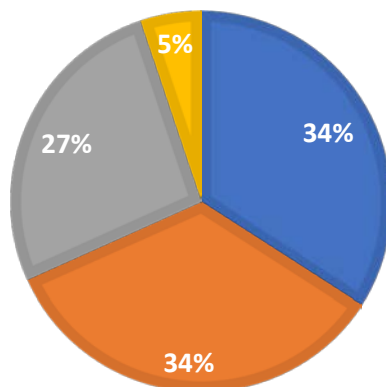
Gráfico 4: ¿Has sido víctima directa de alguna de las siguientes violencias?



Fuente: Encuesta Voces Resilientes, 2023.

Gráfico 5: ¿Has presentado dificultades emocionales tales como angustia, o ansiedad- excesivo nerviosismo, depresión que te incapaciten o problemas de salud mental que te incapaciten para realizar las labores cotidianas?

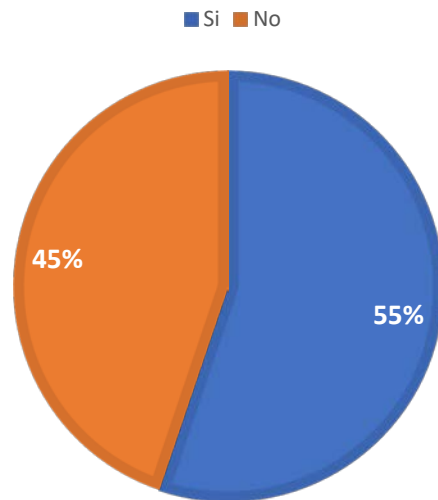
■ Angustia ■ Ansiedad o Excesivo nerviosismo ■ Depresión ■ Otro problema de salud mental



Fuente: Encuesta Voces Resilientes, 2023.

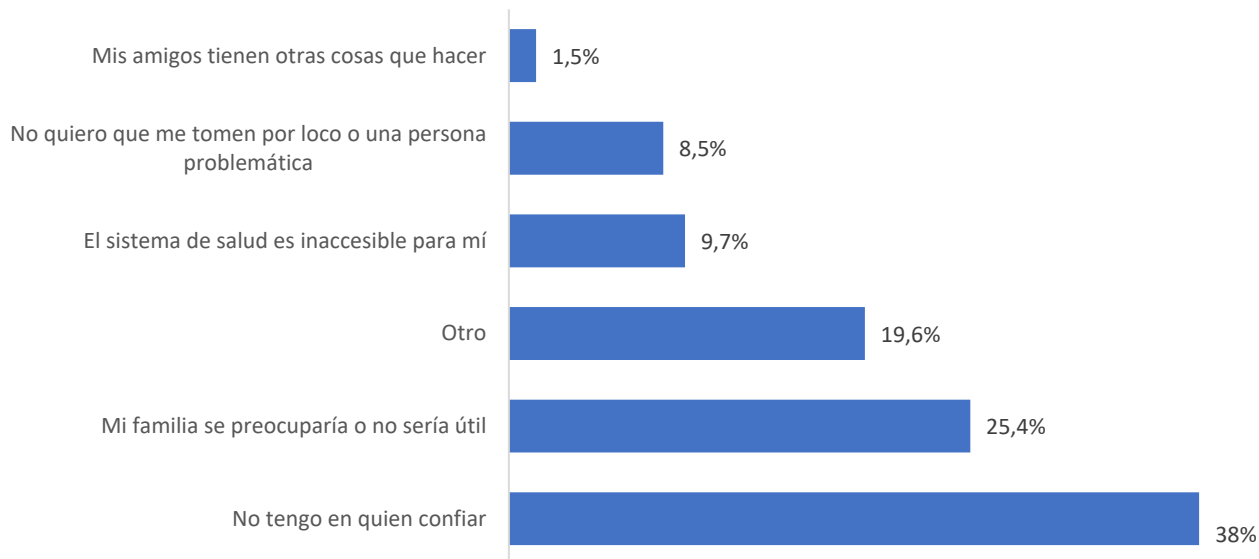
VOCES RESILIENTES: Juventudes, Realidades y Territorios

Gráfico 6: ¿Has buscado ayuda?



Fuente: Encuesta Voces Resilientes, 2023.

Gráfico 7: ¿Por qué razones no has buscado ayuda?



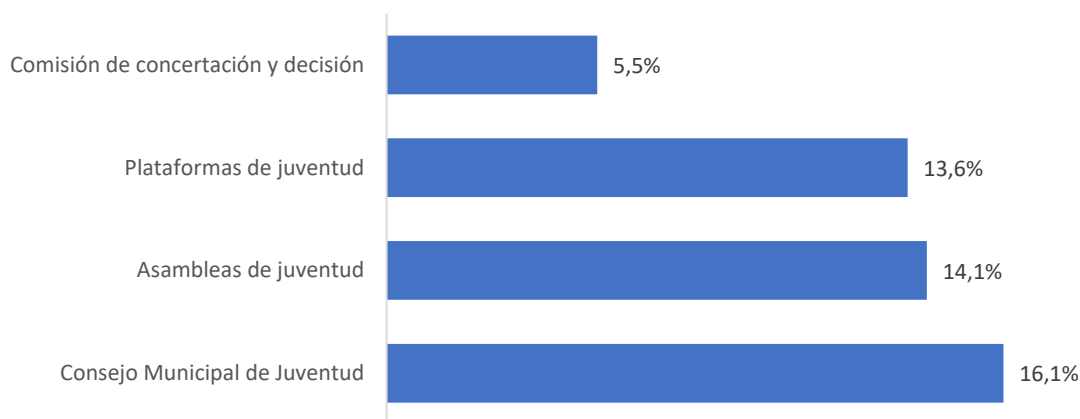
Fuente: Encuesta Voces Resilientes, 2023.

VOCES RESILIENTES: Juventudes, Realidades y Territorios

Ciudadanía

Al revisar el tema de ciudadanía, la Comisión de Concertación y Decisión es la instancia municipal de participación juvenil menos conocida (5,5%), siendo el Consejo Municipal de Juventud (16,1%) la más conocida. Así mismo, votar en el colegio o universidad (40,9%) y votar en las elecciones nacionales o regionales (26,8%) son las actividades de participación que más han realizado, en contraste con asistir a una rendición de cuentas/hacer control social (3,3%).

Gráfico 8: ¿Conoces las siguientes instancias municipales de participación juvenil?



Fuente: Encuesta Voces Resilientes, 2023.

Gráfico 9: ¿Has realizado alguna de las siguientes actividades?



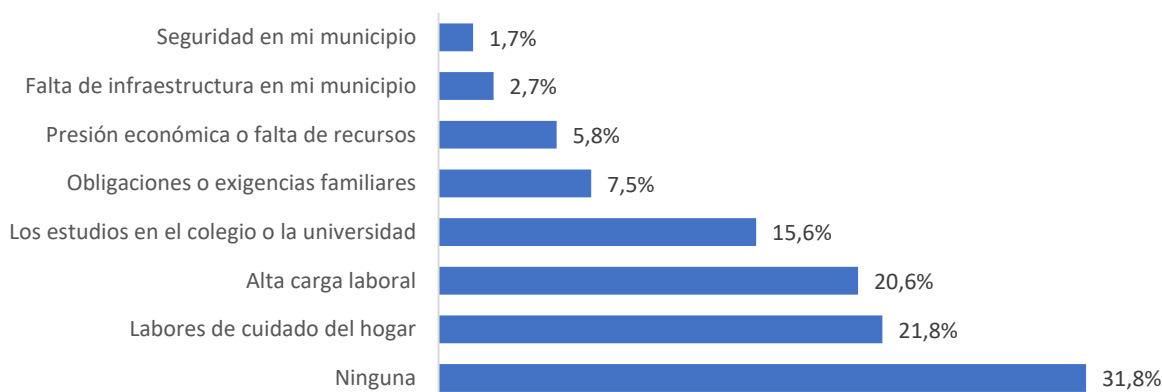
Fuente: Encuesta Voces Resilientes, 2023.

VOCES RESILIENTES: Juventudes, Realidades y Territorios

Uso del tiempo libre

Sobre el tiempo libre se encontró que el 31,8% de los y las jóvenes encuestadas considera que no tienen ninguna razón que les impida utilizarlo de manera autónoma, sin embargo, las labores del cuidado del hogar (21,8%) y la alta carga laboral (20,6%) se encuentran con el segundo y tercer porcentaje respectivamente, siendo un obstáculo para utilizar su tiempo libre. El 39,5% de jóvenes expresa que las actividades que realizan en este tiempo les permiten desarrollar sus habilidades, seguidos por el 17,7% que afirman que no le contribuyen al desarrollo de su proyecto de vida, en último lugar se encuentra que las actividades contribuyen a protegerles de la violencia o inseguridad (1,7%).

Gráfico 10: De las siguientes razones ¿Cuáles te impiden usar tu tiempo libre con autonomía?



Fuente: Encuesta Voces Resilientes, 2023.

Gráfico 11: ¿Cómo contribuyen las actividades que realizas en tu tiempo libre a tu proyecto de vida?



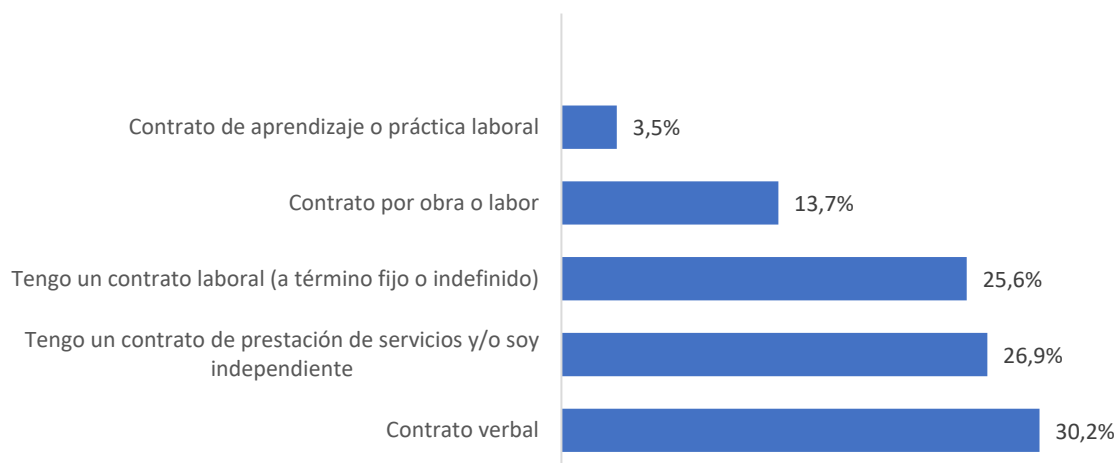
Fuente: Encuesta Voces Resilientes, 2023.

VOCES RESILIENTES: Juventudes, Realidades y Territorios

Oportunidades económicas

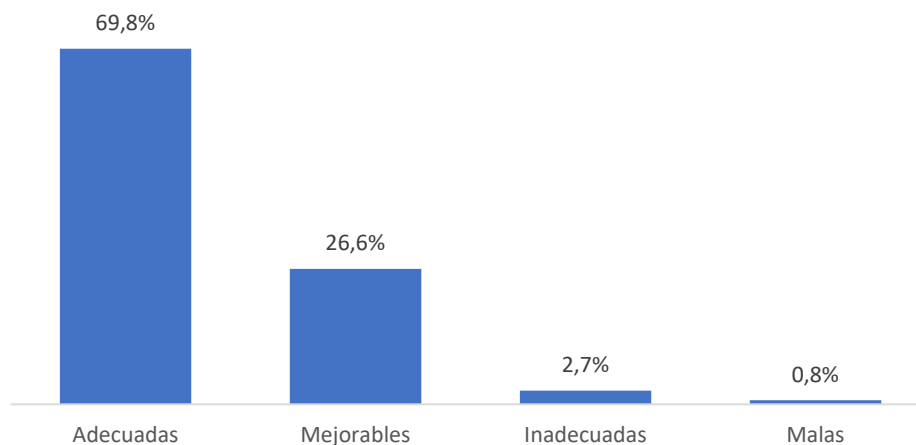
Las personas que tienen un contrato verbal son el grupo con mayor porcentaje (30,2%), seguidas por aquellas que tienen un contrato de prestación de servicios y/o son independientes (26,9%). Asimismo, el 69,8% afirma tener unas condiciones adecuadas de trabajo y un 26,6% que las condiciones de su trabajo son mejorables. El 29,7% de jóvenes ganan menos de \$250.000 pesos, en contraste el 27,8% de aquellos jóvenes que ganan más de \$1'000.000 de pesos.

Gráfico 12: ¿Con qué tipo de vinculación laboral cuentas?



Fuente: Encuesta Voces Resilientes, 2023.

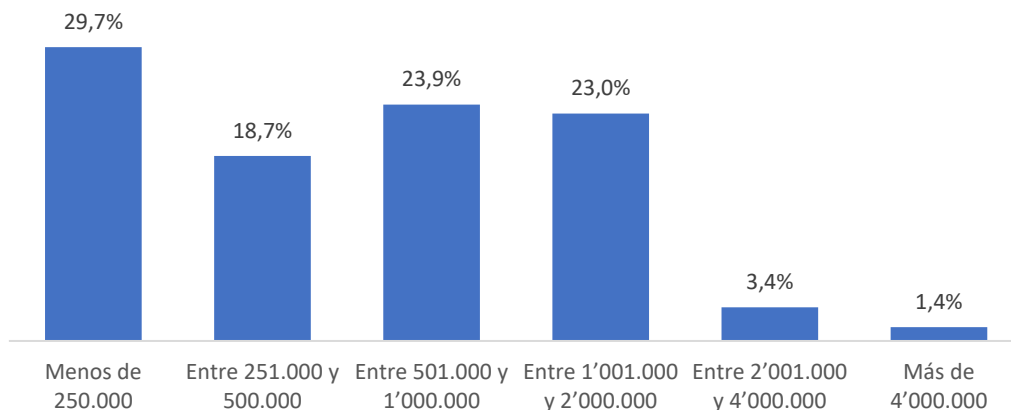
Gráfico 13: Consideras que tus condiciones laborales son



Fuente: Encuesta Voces Resilientes, 2023.

VOCES RESILIENTES: Juventudes, Realidades y Territorios

Gráfico 14: ¿Cuánto es tu remuneración o ingresos mensuales (En pesos colombianos)?

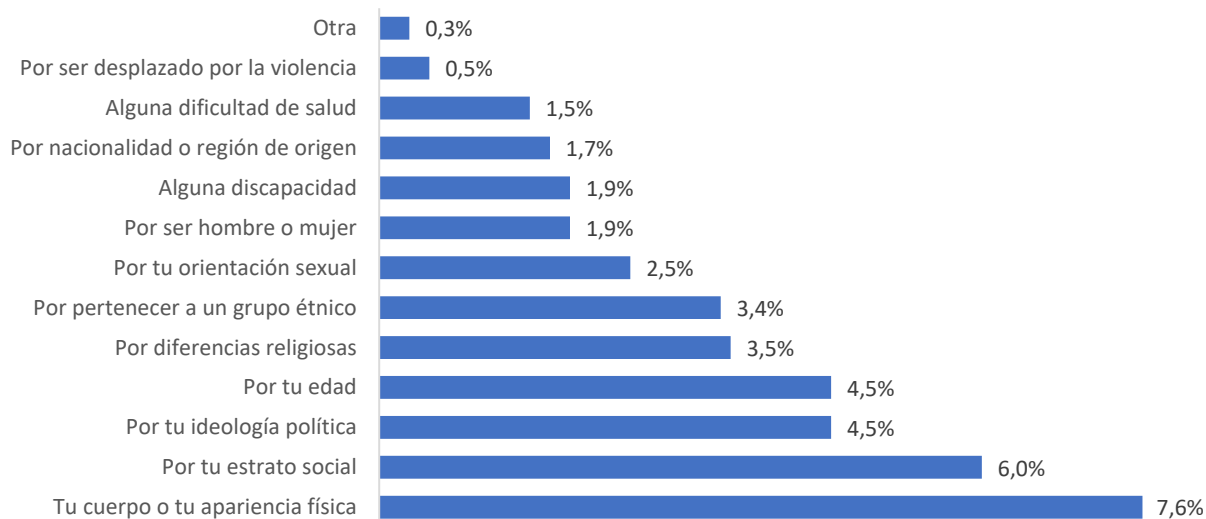


Fuente: Encuesta Voces Resilientes, 2023.

Interseccionalidad

El 7,6% de las y los jóvenes se ha sentido discriminado en el último año por su cuerpo o su apariencia física, el 6% por su estrato social y el 4,5% por su ideología política.

Gráfico 15: En los últimos 12 meses, ¿has sentido que te han rechazado o discriminado por alguna de las siguientes razones?



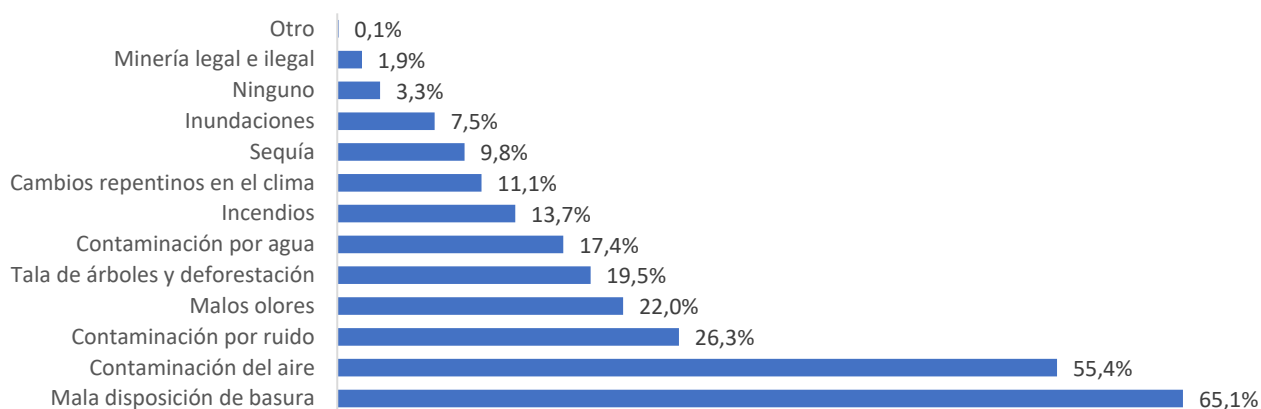
Fuente: Encuesta Voces Resilientes, 2023.

VOCES RESILIENTES: Juventudes, Realidades y Territorios

Ambiente y sostenibilidad

Al indagar con los y las jóvenes por aquellos problemas medioambientales que afectan a su ciudad se encontró que la mala disposición de basura (65,1%) ocupa el primer lugar, seguido por la contaminación del aire (55,4%) y la contaminación por ruido (26,3%).

Gráfico 16: ¿Cuáles son los problemas medioambientales de tu municipio que más afectan tus condiciones y calidad de vida?

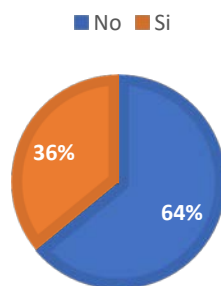


Fuente: Encuesta Voces Resilientes, 2023.

Derechos sexuales y reproductivos

El 64% de los y las jóvenes tiene uno o más hijos, asimismo, indicaron que al asumir su maternidad o paternidad el principal cambio que tuvieron que afrontar fue tener que trabajar (36%) y dejar de estudiar (26,4%), aunque un 24% mencionó no tener cambios. Por último, con relación a los métodos de control de la natalidad se identifica que el condón es el más utilizado (54,4%).

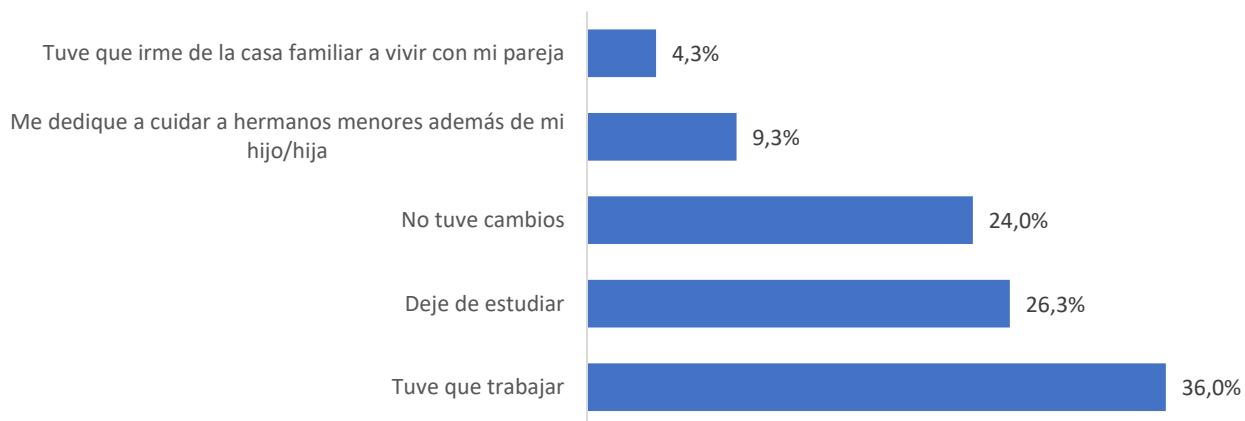
Gráfico 17: ¿Tienes hijos/hijas?



Fuente: Encuesta Voces Resilientes, 2023.

VOCES RESILIENTES: Juventudes, Realidades y Territorios

Gráfico 18: ¿Cuál es el principal cambio que tuviste que asumir a partir de tu maternidad/paternidad?



Fuente: Encuesta Voces Resilientes, 2023.

Consumo SPA

El Alcohol es la sustancia que más han probado las juventudes (65,9%), así como la que más han consumido en los últimos 3 meses (10,4%), seguido de las Bebidas energizantes, las cuales el 53,9% de jóvenes ha probado y el 1,6% las ha consumido en los últimos 3 meses, el 17,1% ha probado Cigarrillos electrónicos/vapeadores y el 0,8% lo ha consumido en los últimos 3 meses. Las 3 principales razones por las cuales las juventudes consumen estas y las demás sustancias es porque les relaja (45,1%), no lo saben (16,4%) y les hace disfrutar y estimula sus sentidos (13,6%).

Recomendaciones

- Se recomienda fortalecer aquellos programas que posibiliten el acceso de los y las jóvenes a instituciones educativas, entendiendo que la dificultad económica y la necesidad de trabajar, limitan la continuidad de estos en el sistema de educación.
- Entendiendo la importancia de las instancias municipales de participación juvenil para los y las jóvenes, es necesario que se creen planes para que cada vez más jóvenes conozcan o accedan a información sobre estas y sean partícipes de dichos espacios.
- Se recomienda construir estrategias que permitan que los y las jóvenes encuentren entornos protectores a su disposición en los cuales buscar ayuda y tener apoyo, ya que consideran que no tienen en quién confiar o que su familia se preocuparía o no sería útil en estos casos.
- Sobre las oportunidades económicas, es necesario generar programas que posibiliten la formación y empleabilidad de los y las jóvenes del municipio, con el objetivo de que estos

VOCES RESILIENTES: Juventudes, Realidades y Territorios

consigan vinculaciones laborales estables y con ingresos justos que les permitan construir su proyecto de vida, comprendiendo que la mayoría de los y las encuestadas mencionó que sus ingresos se encuentran en un \$1.000.000 de pesos o menos.

- El tema medioambiental cobra especial relevancia ya que los y las jóvenes reconocieron que, por ejemplo, la mala disposición de la basura y la contaminación del aire afecta sus condiciones y calidad de vida, por ello es esencial establecer acciones para evitar estos problemas y perjuicios en su trayectoria vital.