

# VOCES RESILIENTES: Juventudes, Realidades y Territorios

## Resultados municipales Buenaventura, Valle del Cauca

### Datos generales de la Encuesta

La encuesta se realizó en los treinta municipios donde se encuentra el Programa Jóvenes Resilientes de USAID y ACDI/VOCA e indagó once temas de interés<sup>1</sup> para las juventudes y su desarrollo con una muestra de 5.465 jóvenes. La encuesta cuenta con un nivel de confiabilidad del 95% y un margen de error de 1,4%, además representatividad estadística por sexo, subgrupos de edad, grupos socioeconómicos y grupos con pertenencia étnica. A continuación, se encuentran algunos de los principales hallazgos que brinda la encuesta para el municipio, los cuales fueron priorizados por el Observatorio Javeriano de Juventud dada la relevancia de estas en el desarrollo de la población juvenil.

### ¿Quiénes fueron las/los jóvenes encuestados?

La población joven del municipio tiene las siguientes características:

- La encuesta dividió a las/los jóvenes en los siguiente tres grupos de edad: de 14-18 años (38,1%); de 19 a 24 años (39,6%) y de 25-28 años (22,2%), así como por grupos socioeconómicos de la siguiente manera: Bajo (estratos 1 y 2) (100%); Medio bajo (estrato 3) (0,0%); Medio alto (estrato 4) (0%) Alto (estratos 5 y 6) (0%).
- Un (14,2%) vive en zonas rurales, mientras el (85,7%) vive en zonas urbanas.
- El porcentaje de hombres es de (50,7%) y el de mujeres es del (49,2%)
- La pertenencia étnica de los y las jóvenes encuestadas del municipio es: Indígena (1,5%), Rom o gitano (0%), Población negra o afro, (4,7%), Raizal (1,5%), Palenquera (0%) y Ninguno (92,0%).
- El (22,2%) de los jóvenes encuestados en el municipio que ha sido víctima del conflicto armado y se encuentra inscrito en el Registro Único de Víctimas
- El (9,5%) de los y las jóvenes se encuentra en condición de discapacidad.

---

<sup>1</sup> Educación, trabajo, interseccionalidad/género y diversidad, Ciudadanía juvenil/democracia y paz, uso del tiempo libre, ambiente y sostenibilidad, derechos sexuales y reproductivos, salud mental y consumo de SPA.

# VOCES RESILIENTES: Juventudes, Realidades y Territorios

## Hallazgos municipales

A continuación, se presentan los resultados de la medición de las condiciones de vida de las juventudes del municipio que posibilitan el ejercicio de sus derechos en el marco de sus relaciones con otros jóvenes, la sociedad y el Estado en los ámbitos civil, social y público.

### Educación

En Buenaventura, el 3,1% de jóvenes se encuentran realizando estudios como su principal o secundaria ocupación. En su mayoría, se encuentran vinculados a colegios de carácter públicos (95,2%) y a universidades o instituciones técnicas o tecnológicas públicas (96,3%). En su mayoría consideran que la calidad de su educación es alta (43,8%). Aun así, el 15,5% considera que la calidad de su educación puede mejorar; principalmente en la interacción con otras instituciones educativas. Es importante resaltar que las juventudes tienen que interrumpir sus estudios y no finalizar su ciclo académico debido a las siguientes razones:

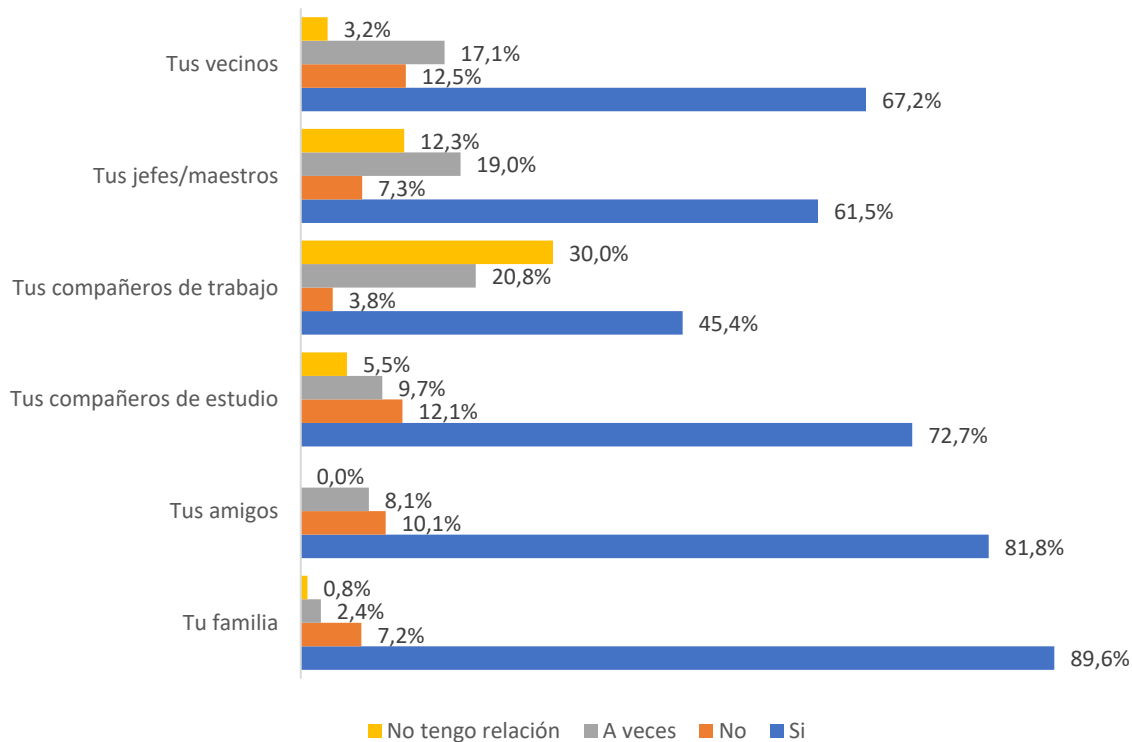
**Gráfico 1: ¿Por qué dejaste de estudiar?**



**Fuente:** Encuesta Voces Resilientes, 2023

# VOCES RESILIENTES: Juventudes, Realidades y Territorios

Gráfico 2: Te sientes satisfecho en tus relaciones con:



Fuente: Encuesta Voces Resilientes, 2023

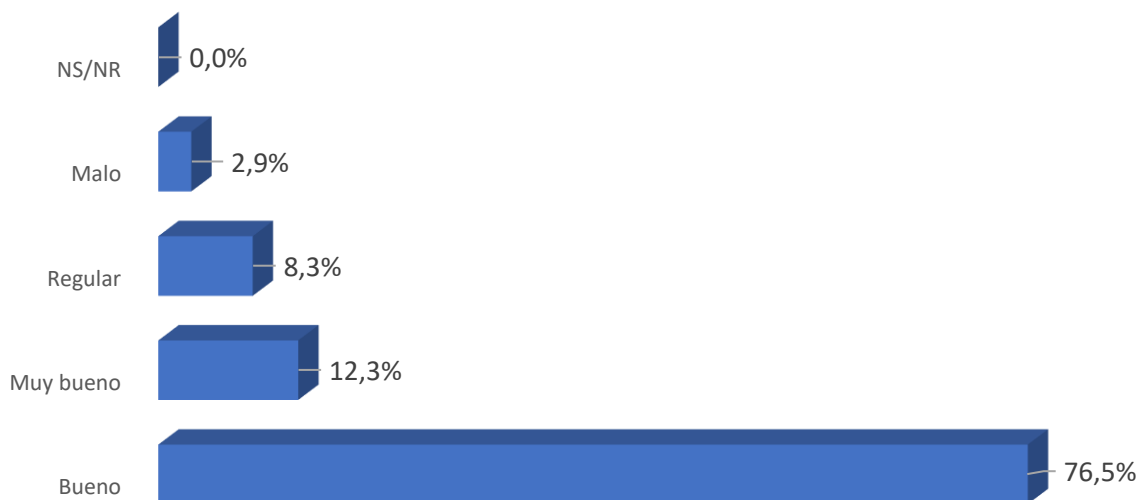
## Salud mental

En cuanto a la salud mental del municipio, el 89,6% de las juventudes se siente satisfecho con su relación familiar y un 81,8% con sus amigos es favorable. El estado de salud mental es calificado en su mayoría como bueno (60,3%) y regular (20,1%). Un 4,6% de jóvenes han sido víctimas directas de maltrato físico y un 3,0% de violencia psicológica y emocional. Las dificultades emocionales que más han presentado los jóvenes y que han generado una incapacidad para realizar labores cotidianas son la ansiedad o nerviosismo extremo (27,6%) y angustia (26,4%).

El 66,1% de jóvenes no ha buscado ayuda en cuanto sufren estas dificultades de salud mental. Las principales razones por las que no han buscado ayuda son que no quieren que lo tomen por loco o como una persona problemática (47,9%) y que su familia preocuparía o no sería útil (24,8%)

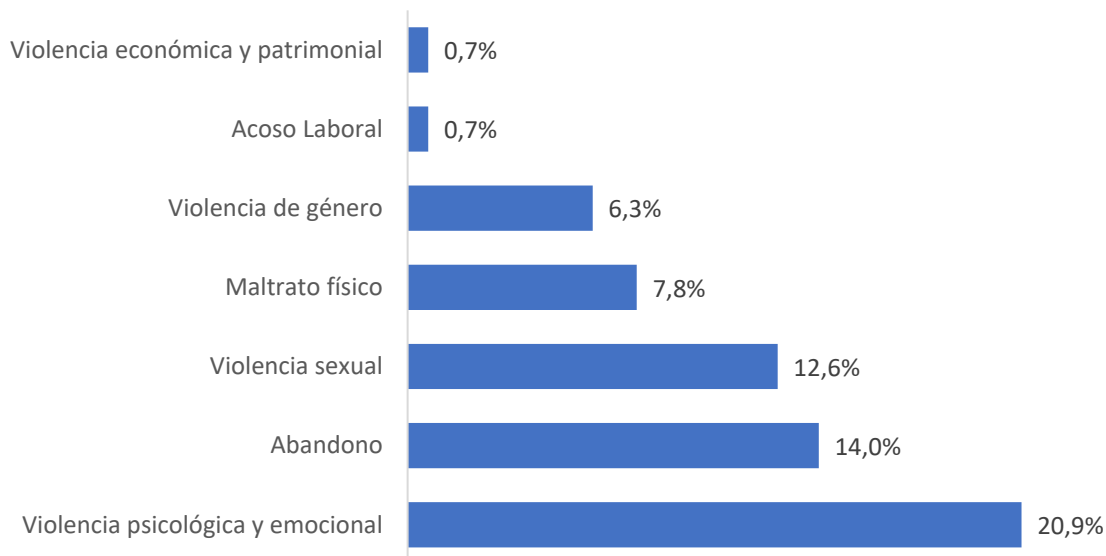
# VOCES RESILIENTES: Juventudes, Realidades y Territorios

Gráfico 3: ¿Cómo calificarías tu estado de salud mental?



Fuente: Encuesta Voces Resilientes, 2023

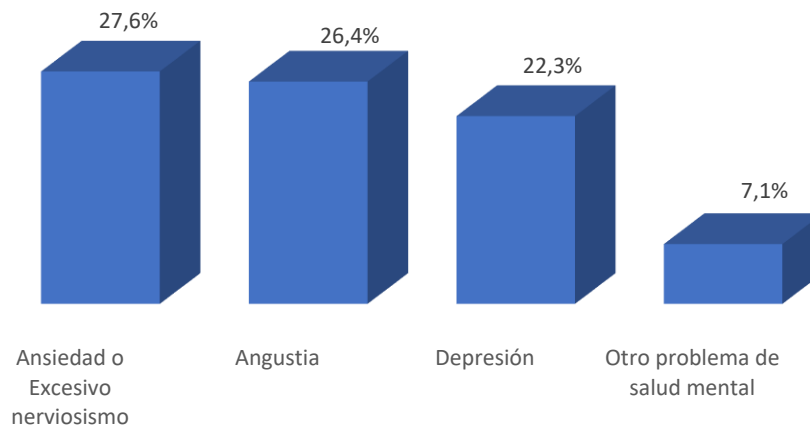
Gráfico 4: ¿Has sido víctima directa de alguna de las siguientes violencias?



Fuente: Encuesta Voces Resilientes, 2023

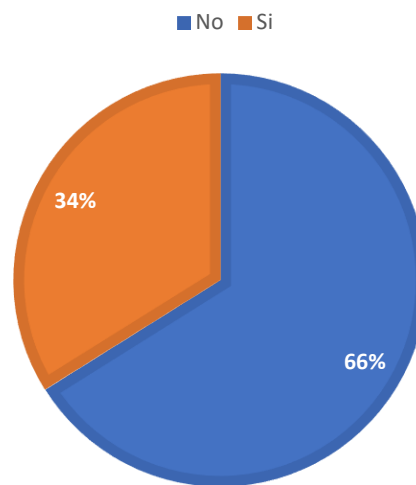
# VOCES RESILIENTES: Juventudes, Realidades y Territorios

**Gráfico 5: ¿has presentado dificultades emocionales tales como angustias, o ansiedad- excesivo nerviosismo, depresión que te incapaciten o problemas de salud mental que te incapaciten o problemas de salud mental que te incapaciten para realizar las labores cotidianas?**



**Fuente:** Encuesta Voces Resilientes, 2023

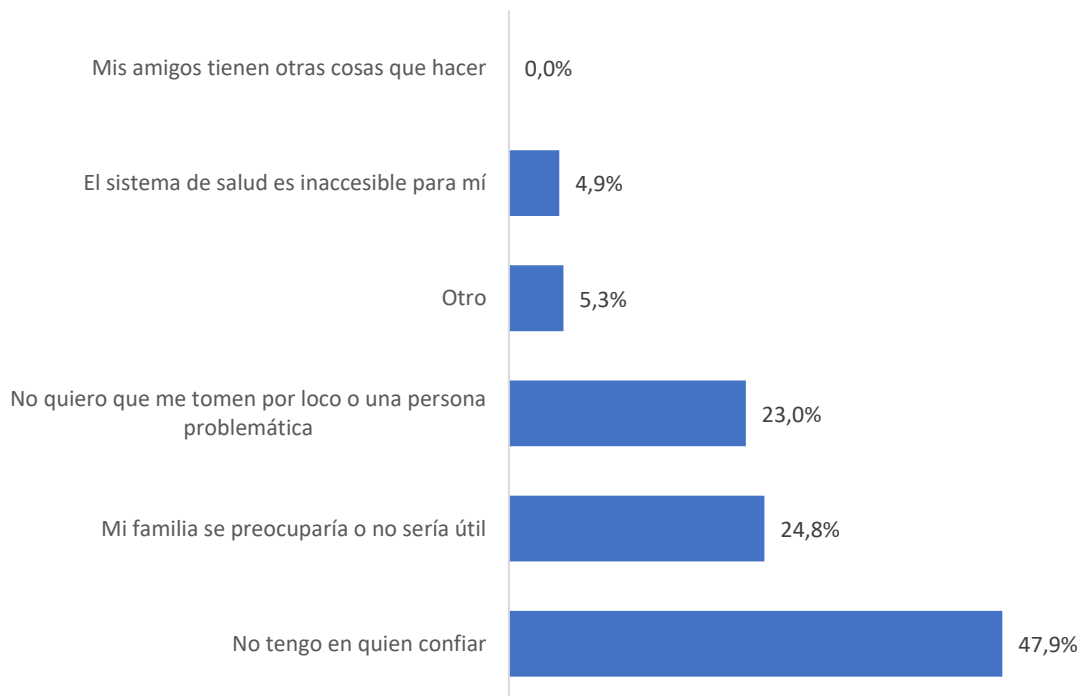
**Grafica 6: ¿has buscado ayuda?**



**Fuente:** Encuesta Voces Resilientes, 2023

# VOCES RESILIENTES: Juventudes, Realidades y Territorios

**Gráfica 7: ¿Por qué razones no has buscado ayuda?**



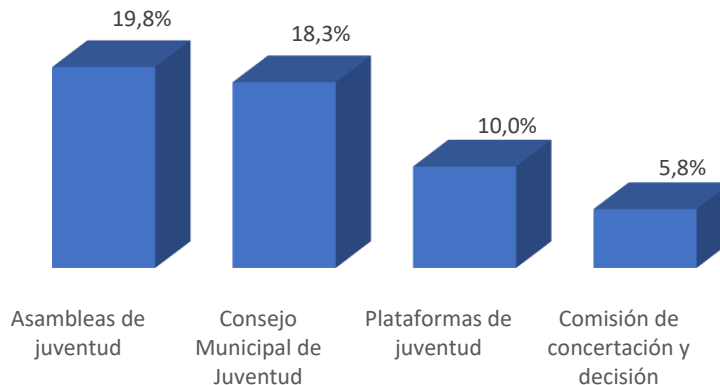
**Fuente:** Encuesta Voces Resilientes, 2023

## Ciudadanía

Respecto a la ciudadanía, la Asamblea de juventud se muestra como la instancia más conocida por los y las jóvenes (19,8%), seguido del Consejo municipal de juventud (18,3%); en cambio, la Comisión de concertación y decisión es la menos conocida con un 5,8%. Por otra parte, las actividades de participación que más realizan son: votar en el colegio o universidad (62,8%) y votar en elecciones nacionales o regionales (28,1%); mientras que, asistir a una rendición de cuentas o hacer control social es una de las actividades que menos realizan (4,7%).

# VOCES RESILIENTES: Juventudes, Realidades y Territorios

**Grafica 8: ¿conoces las siguientes instancias municipales de participación juvenil?**



Fuente: Encuesta Voces Resilientes, 2023

**Grafica 9: ¿has realizado alguna de las siguientes actividades?**



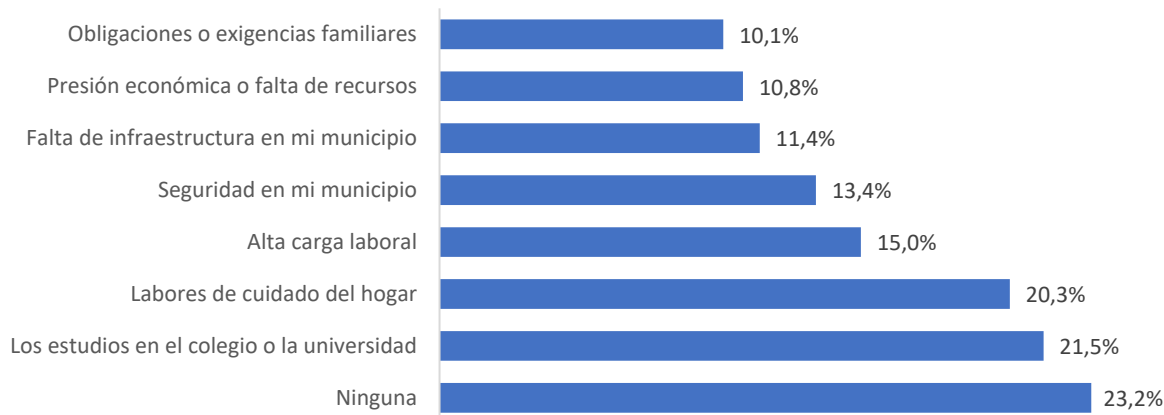
Fuente: Encuesta Voces Resilientes, 2023

## Uso del tiempo libre

La mayoría de jóvenes no tiene ninguna razón que le impida a usar su tiempo libre con autonomía (23,2%). Sin embargo, una de las razones que muestran un alto porcentaje que imposibilita este uso de tiempo libre son los estudios en el colegio o la universidad (21,5%). El 22,6% de jóvenes expresa que las actividades que realizan en su tiempo libre les permiten desarrollar sus habilidades en sus proyectos de vida. En cambio, un 4,4% mencionó que las actividades que realizan no los protegen de la violencia o inseguridad.

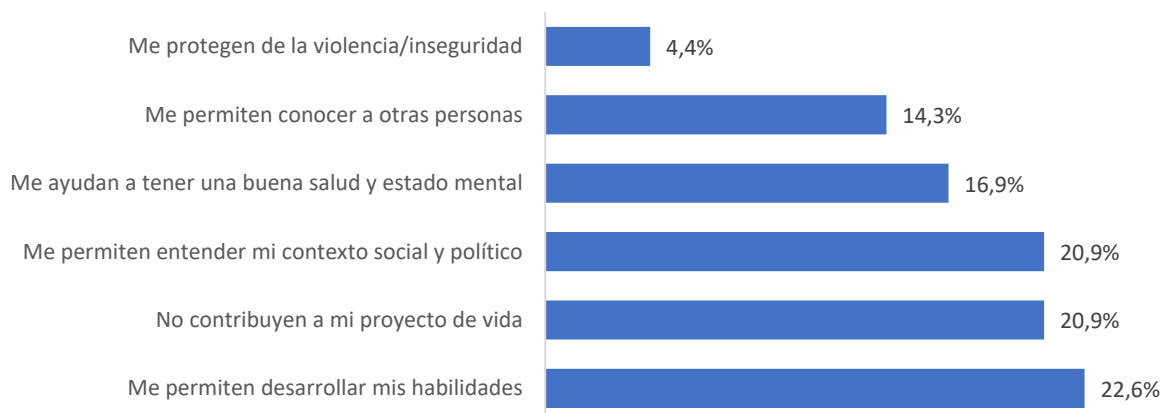
# VOCES RESILIENTES: Juventudes, Realidades y Territorios

**Grafica 10: De las siguientes razones ¿Cuáles te impiden usar tu tiempo libre con autonomía?**



Fuente: Encuesta Voces Resilientes, 2023

**Grafica 11: ¿Cómo contribuyen las actividades que realizas en tu tiempo libre a tu proyecto de vida?**



Fuente: Encuesta Voces Resilientes, 2023

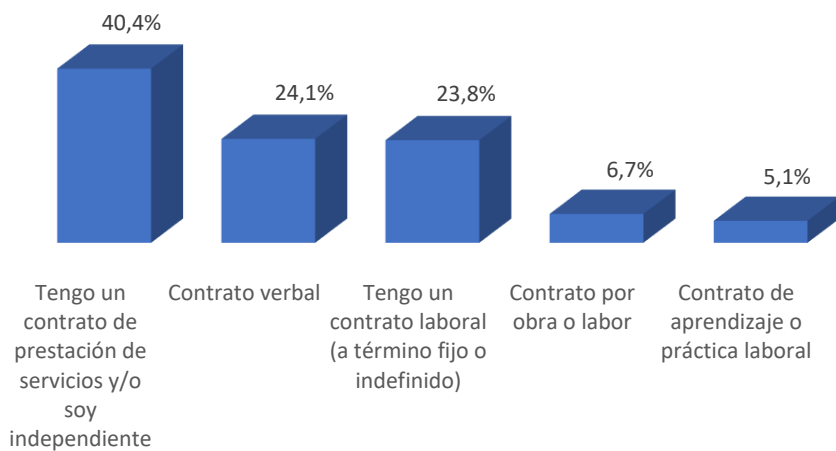
## Oportunidades económicas

Las personas que tienen un contrato de prestación de servicios y/o están como independientes son el grupo con mayor representación (40,4%), seguidas por aquellas con contrato verbal (24,1%). Así mismo, el 81,7% afirma tener unas condiciones adecuadas de trabajo y un 11,7% menciona que las condiciones de su trabajo son mejorables. El 28,8% de jóvenes gana menos de 250.000 pesos mensuales, de igual forma, entre 501.000 y 1'000.000 pesos siendo el ingreso por debajo del mínimo.



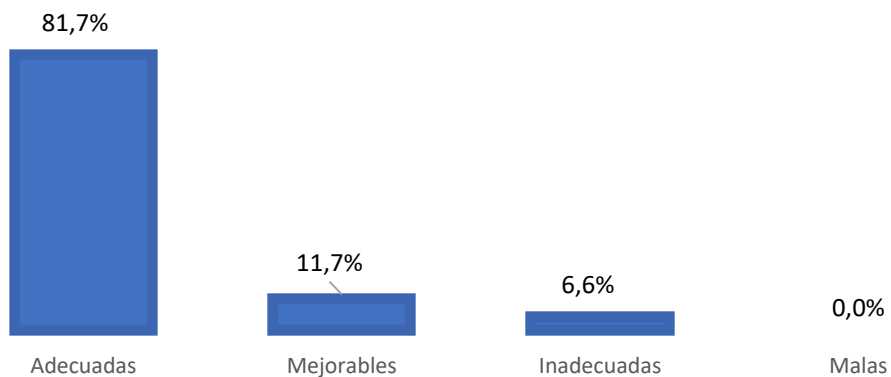
# VOCES RESILIENTES: Juventudes, Realidades y Territorios

**Grafica 12: ¿Con qué tipo de vinculación laboral cuentas?**



**Fuente:** Encuesta Voces Resilientes, 2023

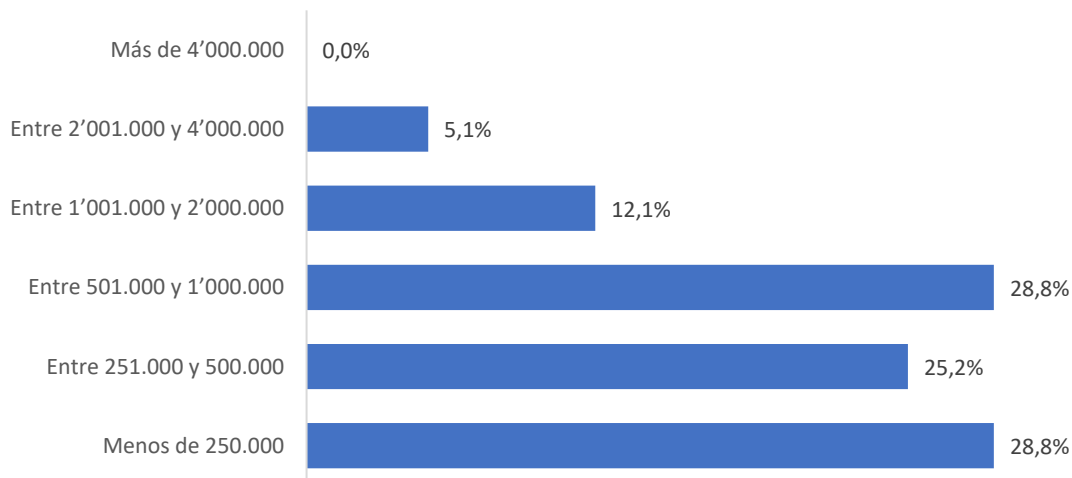
**Grafica 13: Consideras que tus condiciones laborales son:**



**Fuente:** Encuesta Voces Resilientes, 2023

# VOCES RESILIENTES: Juventudes, Realidades y Territorios

**Grafica 14: ¿Cuánta es tu remuneración o ingresos mensuales (En pesos colombianos)?**

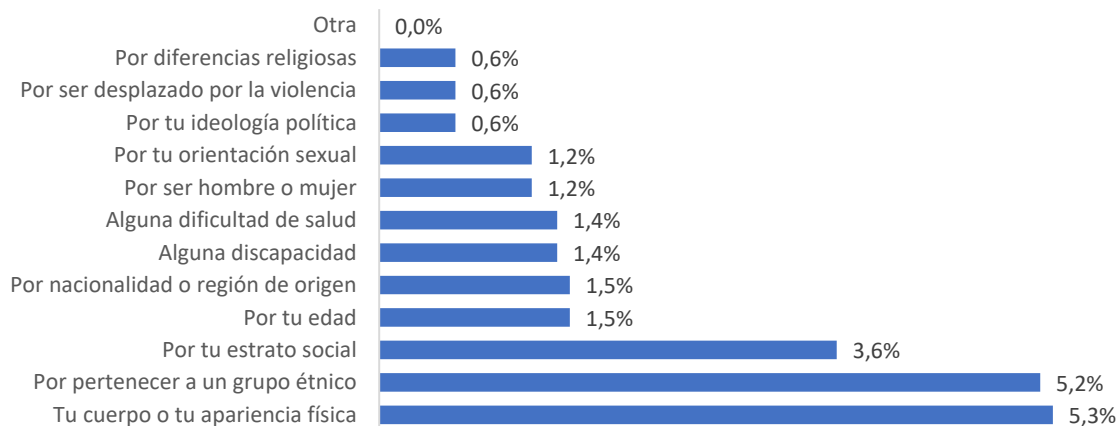


Fuente: Encuesta Voces Resilientes, 2023

## Interseccionalidad

El 5,3% de los y las jóvenes se ha sentido discriminado en el último año por su cuerpo o apariencia física, el 5,2% por pertenecer a un grupo étnico y el 3,6% por su estrato social.

**Grafica 15: En los últimos 12 meses, ¿has sentido que te han rechazado o discriminado por alguna de las siguientes razones?**



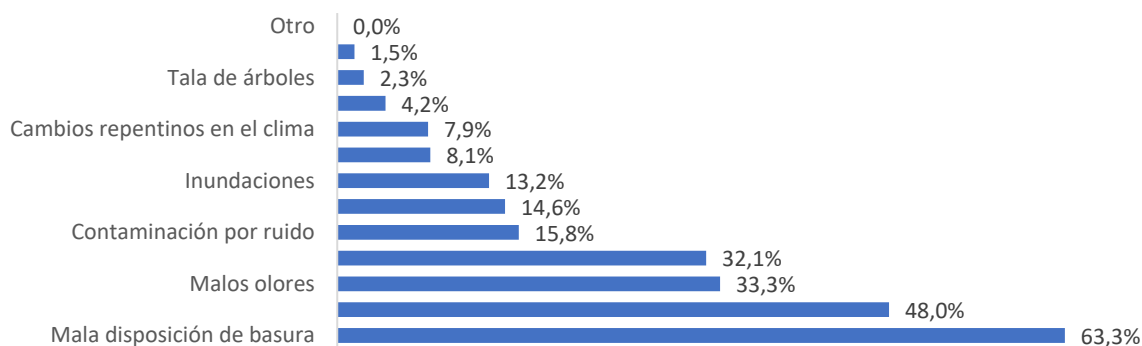
Fuente: Encuesta Voces Resilientes, 2023

# VOCES RESILIENTES: Juventudes, Realidades y Territorios

## Ambiente y sostenibilidad

Al indagar con los y las jóvenes por aquellos problemas medioambientales que afectan a su ciudad, la mala disposición de la basura fue el principal problema (63,3%), siendo la contaminación del aire (48,0%) el segundo y en tercer lugar se encuentran los malos olores (33,3%).

**Grafica 16: ¿Cuáles son los problemas medioambientales de tu municipio que más afectan tus condiciones y calidad de vida?**

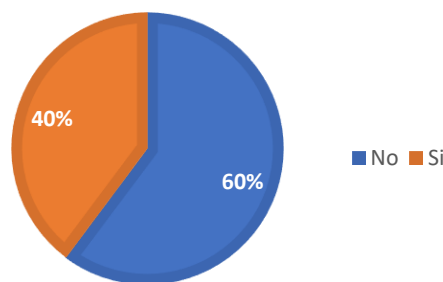


Fuente: Encuesta Voces Resilientes, 2023

## Derechos sexuales y reproductivos

El 39,8% de los y las jóvenes tiene uno o más hijos, quienes indicaron que al asumir su maternidad o paternidad el principal cambio que tuvieron que afrontar fue tener que dejar de estudiar (38,7%), y aunque el 22,5% no tuvo cambios, el 15,2% tuvo que dedicarse a cuidar a hermanos menores además de sus hijos/hijas. Por último, con relación a los métodos de control de la natalidad se identifica que el condón es el más utilizado (60,5%), seguido del implante con un 14,1%

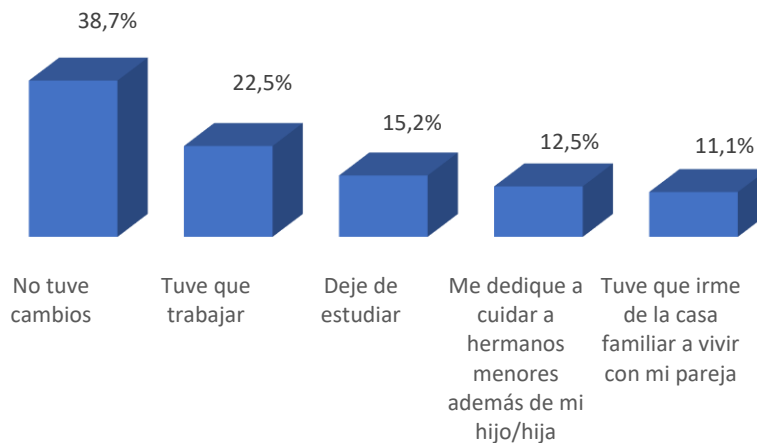
**Grafica 17: ¿tienes hijos/hijas?**



Fuente: Encuesta Voces Resilientes, 2023

# VOCES RESILIENTES: Juventudes, Realidades y Territorios

**Grafica 18: ¿Cuál es el principal cambio que tuviste que asumir a partir de tu maternidad/paternidad?**



**Fuente:** Encuesta Voces Resilientes, 2023

## Consumo SPA

El alcohol es la sustancia que más han probado las juventudes (63,4%), así como la que más han consumido en los últimos 3 meses (14,4%), seguido de las bebidas energizantes, las cuales han sido probadas por el 34,2% y el 5,8% las han consumido en los últimos 3 meses y de la marihuana y sus derivados, puesto que el 9,8% lo han probado y el 1,2% lo ha consumido en los últimos 3 meses. Las 3 principales razones por las cuales las juventudes consumen estas y las demás sustancias es porque les relaja (71,6%), les pone alegres (10,0%) y les hace disfrutar y estimula sus sentidos (7,6%).

## Recomendaciones

- Es fundamental promover una mayor colaboración entre las instituciones educativas y otros agentes del entorno educativo. Simultáneamente, se requiere la implementación de políticas que ofrezcan apoyo financiero y flexibilidad en los programas educativos, para que los jóvenes puedan mantener su compromiso académico a pesar de los obstáculos económicos y las responsabilidades familiares.
- A pesar de mantener una salud mental regular y un buen bienestar general, es imperativo abordar la creciente preocupación por la ansiedad y el maltrato físico en la juventud. Para ello, se debe establecer un acceso más amplio a recursos de apoyo y llevar a cabo campañas de desestigmatización. Estas acciones crearán espacios seguros donde los jóvenes puedan buscar ayuda y compartir sus preocupaciones, promoviendo así su bienestar emocional y psicológico.

# VOCES RESILIENTES: Juventudes, Realidades y Territorios

- Es necesario intensificar campañas educativas dirigidas a las instancias de participación juvenil y promover una mayor comprensión de la gobernanza participativa, fomentando la asistencia a eventos de rendición de cuentas. Para lograr un mayor involucramiento de los jóvenes en estos procesos, es esencial abordar la falta de reconocimiento de la Comisión de Concertación y Decisiones por parte de la juventud.
- Se sugiere la promoción de programas de empleo que posibiliten a los jóvenes obtener ingresos adecuados para llevar a cabo sus aspiraciones y proyectos de vida, dado que la mayoría de ellos actualmente perciben remuneraciones por debajo del ingreso mínimo. Asimismo, prestar atención sobre el alto porcentaje de contratos verbales en juventudes.